

CÔNG TY CP DƯỢC PHẨM TRUNG ƯƠNG VIDIPHA

Địa chỉ: 184/2 Lê Văn Sỹ - Phường 10 - Quận Phú Nhuận - TP. Hồ Chí Minh.

*Báo cáo của Ban Tổng Giám đốc và
Báo cáo tài chính đã được kiểm toán*

BẢN SAO

CÔNG TY CP DƯỢC PHẨM TRUNG ƯƠNG VIDIPHA
Năm 2015

**Chứng thực bản sao
đúng với bản chính**

Số chứng thực..... Quyền số **SC0/B6 2 1 6**
Ngày..... tháng **21-03-2017** năm 20.....

Chủ Tịch UBND Phường 1 - Q. Tân Bình



Lương Thị Kim Loan

Được kiểm toán bởi:

**CÔNG TY TNHH DỊCH VỤ TƯ VẤN TÀI CHÍNH KẾ TOÁN VÀ KIỂM TOÁN PHÍA NAM
(AASCS)**

29 Võ Thị Sáu, Quận 1, TP. Hồ Chí Minh; Điện thoại: (08). 38205.944 - 38205.947; Fax: 38205.942

CÔNG TY CP DƯỢC PHẨM TRUNG ƯƠNG VIDIPHA

Địa chỉ: 184/2 Lê Văn Sỹ - Phường 10 - Quận Phú Nhuận - TP. Hồ Chí Minh.

*Báo cáo của Ban Tổng Giám đốc và
Báo cáo tài chính đã được kiểm toán*

CÔNG TY CP DƯỢC PHẨM TRUNG ƯƠNG VIDIPHA
Năm 2015

Được kiểm toán bởi:

**CÔNG TY TNHH DỊCH VỤ TƯ VẤN TÀI CHÍNH KẾ TOÁN VÀ KIỂM TOÁN PHÍA NAM
(AASCS)**

29 Võ Thị Sáu, Quận 1, TP. Hồ Chí Minh; Điện thoại: (08). 38205.944 - 38205.947; Fax: 38205.942

NỘI DUNG

Báo cáo của Ban Tổng Giám đốc	03 – 04
Báo cáo kiểm toán độc lập	05
Báo cáo tài chính đã được kiểm toán	
Bảng cân đối kế toán tại ngày 31 tháng 12 năm 2015	06 – 07
Báo cáo kết quả hoạt động kinh doanh năm 2015	08
Báo cáo lưu chuyển tiền tệ năm 2015	09 – 10
Bản thuyết minh báo cáo tài chính cho năm 2015	11 – 39

CÔNG TY CP DƯỢC PHẨM TRUNG ƯƠNG VIDIPHA

Địa chỉ: 184/2 Lê Văn Sỹ - Phường 10 - Quận Phú Nhuận - TP. Hồ Chí Minh.

BÁO CÁO CỦA BAN TỔNG GIÁM ĐỐC

Ban Tổng Giám đốc Công ty CP Dược Phẩm Trung Ương Vidipha (sau đây gọi tắt là "Công ty") trình bày Báo cáo của mình và Báo cáo tài chính của Công ty cho năm tài chính kết thúc ngày 31 tháng 12 năm 2015.

Công ty Cổ Phần Dược Phẩm Trung Ương VIDIPHA được thành lập theo Quyết định số 468/2003/QĐ-BYT ngày 30 tháng 01 năm 2003 của Bộ trưởng Bộ Y Tế về việc chuyển Công ty Phát Triển Kỹ Nghệ Dược Trung Ương trực thuộc Tổng Công ty Dược Việt Nam thành công ty cổ phần; Giấy chứng nhận đăng ký kinh doanh số 0300470246 ngày 24 tháng 03 năm 2003, giấy chứng nhận đăng ký kinh doanh điều chỉnh lần thứ 12 ngày 27 tháng 12 năm 2012; Giấy chứng nhận đăng ký doanh nghiệp số 0300470246, đăng ký thay đổi lần thứ 15 ngày 03 tháng 12 năm 2015 do Sở Kế Hoạch và Đầu Tư Thành Phố Hồ Chí Minh cấp.

Ngành nghề kinh doanh của Công ty là:

Sản xuất, kinh doanh, xuất nhập khẩu dược phẩm, dược liệu, nguyên liệu, hóa chất (trừ hóa chất có tính độc hại mạnh), mỹ phẩm, thực phẩm (không sản xuất thực phẩm tươi sống ở các khu dân cư tập trung tại Thành phố Hồ Chí Minh), vật tư máy móc trang thiết bị y tế. Tư vấn về chuyên giao công nghệ. Kinh doanh khách sạn (đạt tiêu chuẩn sao và không hoạt động tại trụ sở). Kinh doanh bất động sản. Dịch vụ bảo quản và kiểm nghiệm thuốc.

Trụ sở chính đặt tại: 184/2 Lê Văn Sỹ, Quận Phú Nhuận, TP. HCM.

Các sự kiện sau ngày khoá sổ kế toán lập báo cáo tài chính

Không có sự kiện trọng yếu nào xảy ra sau ngày lập Báo cáo tài chính đòi hỏi được điều chỉnh hay công bố trên Báo cáo tài chính.

Hội đồng Quản trị, Ban Tổng Giám đốc và Ban Kiểm soát:

Các thành viên của Hội đồng Quản trị bao gồm:

Ông Kiều Hữu	Chủ tịch
Ông Nguyễn Đức Sơn	Ủy viên
Ông Hoàng Thế Bắc	Ủy viên
Bà Phạm Thị Lữ	Ủy viên
Bà Phạm Thị Phương Mai	Ủy viên

Các thành viên của Ban Tổng Giám đốc bao gồm:

Ông Hoàng Văn Hòa	Tổng Giám đốc
Ông Lê Bửu Trương	Phó Tổng Giám đốc
Ông Hoàng Thế Bắc	Kế toán trưởng

Các thành viên của Ban Kiểm soát

Ông Nguyễn Quang Toàn	Trưởng ban
Bà Lê Hứa Thúy Anh	Ủy viên
Bà Doãn Thị Ngọc Bội	Ủy viên

Kiểm toán viên

Công ty TNHH Dịch vụ Tư vấn Tài chính Kế toán và Kiểm toán Phía Nam (AASCS) bày tỏ nguyện vọng tiếp tục làm công tác kiểm toán cho Công ty.

CÔNG TY CP DƯỢC PHẨM TRUNG ƯƠNG VIDIPHA

Địa chỉ: 184/2 Lê Văn Sỹ - Phường 10 - Quận Phú Nhuận - TP. Hồ Chí Minh.

Công bố trách nhiệm của Ban Tổng Giám đốc đối với Báo cáo tài chính

Ban Tổng Giám đốc Công ty chịu trách nhiệm về việc lập Báo cáo tài chính phản ánh trung thực, hợp lý tình hình hoạt động, kết quả hoạt động kinh doanh và tình hình lưu chuyển tiền tệ của Công ty trong năm. Trong quá trình lập Báo cáo tài chính, Ban Tổng Giám đốc Công ty cam kết đã tuân thủ các yêu cầu sau:

- Lựa chọn các chính sách kế toán thích hợp và áp dụng các chính sách này một cách nhất quán;
- Đưa ra các đánh giá và dự đoán hợp lý và thận trọng;
- Các chuẩn mực kế toán được áp dụng theo quy định hiện hành, không có những sai lệch trọng yếu đến mức cần phải công bố và giải thích trong báo cáo tài chính;
- Lập và trình bày các báo cáo tài chính trên cơ sở tuân thủ các chuẩn mực kế toán, chế độ kế toán và các quy định có liên quan hiện hành;
- Lập các báo cáo tài chính dựa trên cơ sở hoạt động kinh doanh liên tục, trừ trường hợp không thể cho rằng Công ty sẽ tiếp tục hoạt động kinh doanh.

Ban Tổng Giám đốc Công ty đảm bảo rằng các sổ kế toán được lưu giữ để phản ánh tình hình tài chính của Công ty, với mức độ trung thực, hợp lý tại bất cứ thời điểm nào và đảm bảo rằng Báo cáo tài chính tuân thủ các quy định hiện hành của Nhà nước. Đồng thời có trách nhiệm trong việc bảo đảm an toàn tài sản của Công ty và thực hiện các biện pháp thích hợp để ngăn chặn, phát hiện các hành vi gian lận và các vi phạm khác.

Ban Tổng Giám đốc Công ty cam kết rằng Báo cáo tài chính đã phản ánh trung thực và hợp lý tình hình tài chính của Công ty tại thời điểm ngày 31 tháng 12 năm 2015, kết quả hoạt động kinh doanh và tình hình lưu chuyển tiền tệ cho năm tài chính kết thúc cùng ngày, phù hợp với chuẩn mực, chế độ kế toán Việt Nam và tuân thủ các quy định hiện hành có liên quan.

TP. Hồ Chí Minh, ngày 10 tháng 03 năm 2016

TM. Ban Tổng Giám Đốc

Tổng Giám đốc



Số: 144/BCKT/TC/2016/AASCS.

BÁO CÁO KIỂM TOÁN ĐỘC LẬP

Về Báo cáo tài chính năm 2015 của Công ty CP Dược Phẩm Trung Ương Vidipha

Kính gửi: Các cổ đông, Hội đồng Quản trị, Ban Tổng Giám đốc

Công ty CP Dược Phẩm Trung Ương Vidipha.

Chúng tôi đã kiểm toán báo cáo tài chính năm 2015 kèm theo của Công ty CP Dược Phẩm Trung Ương Vidipha được lập ngày 10 tháng 03 năm 2016 từ trang 06 đến trang 39 bao gồm: Bảng cân đối kế toán tại ngày 31 tháng 12 năm 2015, Báo cáo kết quả hoạt động kinh doanh, Báo cáo lưu chuyển tiền tệ và Thuyết minh báo cáo tài chính.

Trách nhiệm của Ban Tổng Giám đốc

Ban Tổng Giám đốc Công ty chịu trách nhiệm về việc lập và trình bày trung thực và hợp lý báo cáo tài chính của Văn Phòng Công ty theo chuẩn mực kế toán, chế độ kế toán (doanh nghiệp) Việt Nam và các quy định pháp lý có liên quan đến việc lập và trình bày báo cáo tài chính và chịu trách nhiệm về kiểm soát nội bộ mà Ban Tổng Giám đốc xác định là cần thiết để đảm bảo cho việc lập và trình bày báo cáo tài chính không có sai sót trọng yếu do gian lận hoặc nhầm lẫn.

Trách nhiệm của Kiểm toán viên

Trách nhiệm của chúng tôi là đưa ra ý kiến về báo cáo tài chính dựa trên kết quả của cuộc kiểm toán. Chúng tôi đã tiến hành kiểm toán theo các chuẩn mực kiểm toán Việt Nam. Các chuẩn mực này yêu cầu chúng tôi tuân thủ chuẩn mực và các quy định về đạo đức nghề nghiệp, lập kế hoạch và thực hiện cuộc kiểm toán để đạt được sự đảm bảo hợp lý về việc liệu báo cáo tài chính của Công ty có còn sai sót trọng yếu hay không.

Công việc kiểm toán bao gồm thực hiện các thủ tục nhằm thu thập các bằng chứng kiểm toán về các số liệu và thuyết minh trên báo cáo tài chính. Các thủ tục kiểm toán được lựa chọn dựa trên xét đoán của kiểm toán viên, bao gồm đánh giá rủi ro có sai sót trọng yếu trong báo cáo tài chính do gian lận hoặc nhầm lẫn. Khi thực hiện đánh giá các rủi ro này, kiểm toán viên đã xem xét kiểm soát nội bộ của Công ty liên quan đến việc lập và trình bày báo cáo tài chính trung thực, hợp lý nhằm thiết kế các thủ tục kiểm toán phù hợp với tình hình thực tế, tuy nhiên không nhằm mục đích đưa ra ý kiến về hiệu quả của kiểm soát nội bộ của Công ty. Công việc kiểm toán cũng bao gồm đánh giá tính thích hợp của các chính sách kế toán được áp dụng và tính hợp lý của các ước tính kế toán của Ban Tổng Giám đốc cũng như đánh giá việc trình bày tổng thể báo cáo tài chính.


Chúng tôi tin tưởng rằng các bằng chứng kiểm toán mà chúng tôi đã thu thập được là đầy đủ và thích hợp làm cơ sở cho ý kiến kiểm toán của chúng tôi.

Ý kiến của Kiểm toán viên

Theo ý kiến của chúng tôi, Báo cáo tài chính đã phản ánh trung thực và hợp lý trên các khía cạnh trọng yếu tình hình tài chính của Công ty CP Dược Phẩm Trung Ương Vidipha tại ngày 31 tháng 12 năm 2015, cũng như kết quả hoạt động kinh doanh và tình hình lưu chuyển tiền tệ cho năm tài chính kết thúc cùng ngày, phù hợp với chuẩn mực kế toán, chế độ kế toán (doanh nghiệp) Việt Nam và các quy định pháp lý có liên quan đến việc lập và trình bày báo cáo tài chính.

TP. Hồ Chí Minh, ngày 22 tháng 03 năm 2016

Công ty TNHH Dịch Vụ Tư Vấn Tài Chính
Kế Toán và Kiểm Toán Phía Nam (AASCS)



ĐỖ KHÁC THANH

Kiểm toán viên

ĐINH THẾ ĐƯỜNG

BẢNG CÂN ĐỐI KẾ TOÁN

Tại ngày 31 tháng 12 năm 2015

Đơn vị tính: VND

TÀI SẢN	Mã số	Thuyết minh	Số cuối năm	Số đầu năm
1	2	3	4	5
A - TÀI SẢN NGẮN HẠN (100=110+120+130+140+150)	100		315.791.290.988	265.602.565.862
I. Tiền và các khoản tương đương tiền	110	V.1	40.441.144.704	15.703.451.724
1. Tiền	111		40.441.144.704	15.703.451.724
2. Các khoản tương đương tiền	112			
II. Đầu tư tài chính ngắn hạn	120		75.418.000.000	25.000.000.000
1. Chứng khoán kinh doanh	121			
2. Dự phòng giảm giá chứng khoán kinh doanh (*)	122			
3. Đầu tư nắm giữ đến ngày đáo hạn	123	V.2a	75.418.000.000	25.000.000.000
III. Các khoản phải thu ngắn hạn	130		117.663.040.701	108.950.153.152
1. Phải thu ngắn hạn của khách hàng	131	V.3	99.472.513.048	96.222.119.798
2. Trả trước cho người bán ngắn hạn	132	V.4	9.725.155.787	5.311.545.952
3. Phải thu nội bộ ngắn hạn	133			
4. Phải thu theo tiến độ kế hoạch hợp đồng xây dựng	134			
5. Phải thu về cho vay ngắn hạn	135			
6. Phải thu ngắn hạn khác	136	V.5	9.734.709.354	8.786.824.890
7. Dự phòng phải thu ngắn hạn khó đòi (*)	137	V.6	(1.269.337.488)	(1.370.337.488)
8. Tài sản thiếu chờ xử lý	139			
IV. Hàng tồn kho	140	V.7	81.218.791.799	112.308.237.761
1. Hàng tồn kho	141		81.218.791.799	112.308.237.761
2. Dự phòng giảm giá hàng tồn kho (*)	149			
V. Tài sản ngắn hạn khác	150		1.050.313.784	3.640.723.225
1. Chi phí trả trước ngắn hạn	151	V.10a		262.184.800
2. Thuế GTGT được khấu trừ	152		1.018.914.897	3.378.538.425
3. Thuế và các khoản khác phải thu Nhà nước	153	V.14	31.398.887	
5. Tài sản ngắn hạn khác	155			
B - TÀI SẢN DÀI HẠN (200=210+220+240+250+260)	200		112.377.748.808	119.936.791.354
I- Các khoản phải thu dài hạn	210			
II. Tài sản cố định	220		106.644.244.122	115.070.914.816
1. Tài sản cố định hữu hình	221	V.8	98.464.507.286	106.601.861.316
- Nguyên giá	222		202.877.662.798	195.348.583.397
- Giá trị hao mòn lũy kế (*)	223		(104.413.155.512)	(88.746.722.081)
3. Tài sản cố định vô hình	227	V.9	8.179.736.836	8.469.053.500
- Nguyên giá	228		9.988.160.506	9.988.160.506
- Giá trị hao mòn lũy kế (*)	229		(1.808.423.670)	(1.519.107.006)
III. Bất động sản đầu tư	230			
IV. Tài sản dở dang dài hạn	240			
1. Chi phí sản xuất kinh doanh dở dang dài hạn	241			
2. Chi phí xây dựng cơ bản dở dang	242			
V. Đầu tư tài chính dài hạn	250		4.916.060.000	4.532.160.000
3. Đầu tư góp vốn vào đơn vị khác	253	V.2b	4.916.060.000	4.532.160.000
4. Dự phòng đầu tư tài chính dài hạn (*)	254			
VI. Tài sản dài hạn khác	260		817.444.686	333.716.538
1. Chi phí trả trước dài hạn	261	V.10b	817.444.686	333.716.538
TỔNG CỘNG TÀI SẢN (270 = 100 + 200)	270		428.169.039.796	385.539.357.216

BẢNG CÂN ĐỐI KẾ TOÁN

Tại ngày 31 tháng 12 năm 2015


Đơn vị tính: VND

NGUỒN VỐN	Mã số	Thuyết minh	Số cuối năm	Số đầu năm
1	2	3	4	5
C - NỢ PHẢI TRẢ (300 = 310 + 330)	300		108.326.381.643	113.122.994.961
I. Nợ ngắn hạn	310		108.013.380.377	113.030.748.791
1. Phải trả người bán ngắn hạn	311	V.12	29.253.103.206	63.133.565.075
2. Người mua trả tiền trước ngắn hạn	312	V.13	2.309.358.022	1.874.443.803
3. Thuế và các khoản phải nộp Nhà nước	313	V.14	6.558.210.498	1.631.762.579
4. Phải trả người lao động	314	V.15	3.072.500.000	3.019.455.650
5. Chi phí phải trả ngắn hạn	315			
6. Phải trả nội bộ ngắn hạn	316			
7. Phải trả theo tiến độ kế hoạch hợp đồng xây dựng	317			
8. Doanh thu chưa thực hiện ngắn hạn	318			
9. Phải trả ngắn hạn khác	319	V.16	27.303.707.008	10.857.834.821
10. Vay và nợ thuê tài chính ngắn hạn	320	V.11	33.802.858.959	25.876.754.859
11. Dự phòng phải trả ngắn hạn	321	V.17	4.900.000.000	5.015.000.000
12. Quỹ khen thưởng, phúc lợi	322	V.19	813.642.684	1.621.932.004
II. Nợ dài hạn	330		313.001.266	92.246.170
11. Thuế thu nhập hoãn lại phải trả	341	V.18	313.001.266	92.246.170
D - VỐN CHỦ SỞ HỮU (400 = 410 + 430)	400		319.842.658.153	272.416.362.256
I. Vốn chủ sở hữu	410	V.20	319.842.658.153	272.416.362.256
1. Vốn góp của chủ sở hữu	411		121.749.040.000	87.000.000.000
- Cổ phiếu phổ thông có quyền biểu quyết	411a		121.749.040.000	87.000.000.000
- Cổ phiếu ưu đãi	411b			
2. Thặng dư vốn cổ phần	412		80.414.074.460	77.477.983.200
4. Vốn khác của chủ sở hữu	414		13.030.515.170	13.030.515.170
5. Cổ phiếu quỹ (*)	415			
6. Chênh lệch đánh giá lại tài sản	416			
7. Chênh lệch tỷ giá hối đoái	417			
8. Quỹ đầu tư phát triển	418		74.173.450.323	66.117.123.603
9. Quỹ hỗ trợ sắp xếp doanh nghiệp	419			
10. Quỹ khác thuộc vốn chủ sở hữu	420			
11. Lợi nhuận sau thuế chưa phân phối	421		30.475.578.200	28.790.740.283
- Lợi nhuận chưa phân phối lũy kế đến cuối năm trước	421a		(6.032.021.691)	(272.021.692)
- Lợi nhuận chưa phân phối năm này	421b		36.507.599.891	29.062.761.975
II. Nguồn kinh phí và quỹ khác	430			
TỔNG CỘNG NGUỒN VỐN (440 = 300 + 400)	440		428.169.039.796	385.539.357.216

Lập, ngày 10 tháng 03 năm 2016

Người lập biểu

(Ký, họ tên)



Nghiêm Minh Tuấn

Kế toán trưởng

(Ký, họ tên)



Hoàng Thế Bắc

Tổng Giám đốc

(Ký, họ tên, đóng dấu)



Hoàng Văn Hòa

BÁO CÁO KẾT QUẢ HOẠT ĐỘNG KINH DOANH

Năm 2015


Đơn vị tính: VND

Chỉ tiêu	Mã số	Thuộc tính minh	Năm nay	Năm trước
1	2	3	4	5
1. Doanh thu bán hàng, cung cấp dịch vụ	01	VI.1	390.571.101.377	400.522.922.889
2. Các khoản giảm trừ doanh thu	02	VI.2	3.328.987.903	1.288.150.319
3. Doanh thu thuần về bán hàng và cung cấp dịch vụ (10=01-02)	10		387.242.113.474	399.234.772.570
4. Giá vốn hàng bán	11	VI.3	298.253.742.269	317.348.628.288
5. Lợi nhuận gộp về bán hàng và cung cấp dịch vụ (20=10-11)	20		88.988.371.205	81.886.144.282
6. Doanh thu hoạt động tài chính	21	VI.4	2.507.384.678	1.288.462.463
7. Chi phí tài chính	22	VI.5	3.441.725.623	2.874.695.070
- Trong đó: Chi phí lãi vay	23		1.369.530.602	1.957.550.420
8. Chi phí bán hàng	25	VI.8b	19.312.263.718	12.936.997.734
9. Chi phí quản lý doanh nghiệp	26	VI.8a	29.497.580.215	30.604.730.625
10. Lợi nhuận từ hoạt động kinh doanh {30=20+(21-22)-(25+26)}	30		39.244.186.327	36.758.183.316
11. Thu nhập khác	31	VI.6	15.131.558.693	31.588.724.107
12. Chi phí khác	32	VI.7	4.872.966.466	30.426.608.927
13. Lợi nhuận khác (40=31-32)	40		10.258.592.227	1.162.115.180
14. Tổng lợi nhuận kế toán trước thuế (50=30+40)	50		49.502.778.554	37.920.298.496
15. Chi phí thuế thu nhập doanh nghiệp hiện hành	51	VI.10	12.774.423.566	8.640.822.599
16. Chi phí thuế thu nhập doanh nghiệp hoãn lại	52		220.755.096	216.713.923
17. Lợi nhuận sau thuế thu nhập doanh nghiệp (60=50-51-52)	60	VI.12	36.507.599.892	29.062.761.975
18. Lãi cơ bản trên cổ phiếu	70	VI.13	3.882	3.064
19. Lãi suy giảm trên cổ phiếu	71			

Lập, ngày 10 tháng 03 năm 2016

Người lập biểu

(Ký, họ tên)



Nghiêm Minh Tuấn

Kế toán trưởng

(Ký, họ tên)



Hoàng Thế Bắc

Tổng Giám đốc

(Ký, họ tên, đóng dấu)



Hoàng Văn Hòa

BÁO CÁO LƯU CHUYỂN TIỀN TỆ

(Theo phương pháp gián tiếp)

Năm 2015

Đơn vị tính: VND

Chi tiêu	Mã số	Thuyết minh	Năm nay	Năm trước
1	2	3	4	5
I. Lưu chuyển tiền từ hoạt động kinh doanh				
1. Lợi nhuận trước thuế	01		49.502.778.554	37.920.298.496
2. Điều chỉnh cho các khoản				
- Khấu hao TSCĐ và BĐSĐT	02		15.955.750.095	14.900.219.370
- Các khoản dự phòng	03		(216.000.000)	
- Lãi, lỗ chênh lệch tỷ giá hối đoái do đánh giá lại các khoản mục tiền tệ có gốc ngoại tệ	04			
- Lãi, lỗ từ hoạt động đầu tư	05		(2.288.045.362)	(1.258.181.812)
- Chi phí lãi vay	06		1.369.530.602	1.957.550.420
- Các khoản điều chỉnh khác	07			
3. Lợi nhuận từ hoạt động kinh doanh trước thay đổi vốn lưu động	08		64.324.013.889	53.519.886.474
- Tăng, giảm các khoản phải thu	09		(57.805.797.189)	(17.200.669.345)
- Tăng, giảm hàng tồn kho	10		31.061.904.906	(25.718.870.294)
- Tăng, giảm các khoản phải trả (Không kể lãi vay phải trả, thuế thu nhập doanh nghiệp phải nộp)	11		35.101.461.894	39.934.434.067
- Tăng, giảm chi phí trả trước	12		(221.543.348)	9.563.932.840
- Tăng, giảm chứng khoán kinh doanh	13			
- Tiền lãi vay đã trả	14		(1.369.530.602)	(1.957.550.420)
- Thuế thu nhập doanh nghiệp đã nộp	15		(8.568.517.354)	(10.449.760.428)
- Tiền thu khác từ hoạt động kinh doanh	16		138.582.109	1.625.806.800
- Tiền chi khác cho hoạt động kinh doanh	17		(3.353.306.683)	(1.559.540.189)
Lưu chuyển tiền thuần từ hoạt động kinh doanh	20		59.307.267.622	47.757.669.475
II. Lưu chuyển tiền từ hoạt động đầu tư				
1. Tiền chi để mua sắm, xây dựng TSCĐ và các tài sản dài hạn khác	21		(7.529.079.401)	(7.620.953.606)
2. Tiền thu từ thanh lý, nhượng bán TSCĐ và các tài sản dài hạn khác	22			
3. Tiền chi cho vay, mua các công cụ nợ của đơn vị khác	23		(65.418.000.000)	(25.000.000.000)
4. Tiền thu hồi cho vay, bán lại các công cụ nợ của đơn vị khác	24		15.000.000.000	
5. Tiền chi đầu tư góp vốn vào đơn vị khác	25		(383.900.000)	
6. Tiền thu hồi đầu tư góp vốn vào đơn vị khác	26			
7. Tiền thu lãi cho vay, cổ tức và lợi nhuận được chia	27		813.970.159	1.258.181.812
Lưu chuyển tiền thuần từ hoạt động đầu tư	30		(57.517.009.242)	(31.362.771.794)
III. Lưu chuyển tiền từ hoạt động tài chính				
1. Tiền thu từ phát hành cổ phiếu, nhận vốn góp của chủ sở hữu	31		37.685.131.260	
2. Tiền chi trả vốn góp cho các chủ sở hữu, mua lại cổ phiếu của doanh nghiệp đã phát hành	32			
3. Tiền vay ngắn hạn, dài hạn nhận được	33		108.418.659.978	190.048.715.075

BÁO CÁO LƯU CHUYỂN TIỀN TỆ

(Theo phương pháp gián tiếp)

Năm 2015

Đơn vị tính: VND

Chỉ tiêu	Mã số	Thuyết minh	Năm nay	Năm trước
1	2	3	4	5
4. Tiền chi trả nợ gốc vay	34		(100.492.555.878)	(194.111.110.805)
5. Tiền chi trả nợ thuê tài chính	35			-
6. Cổ tức, lợi nhuận đã trả cho chủ sở hữu	36		(22.663.800.760)	(14.969.266.610)
<i>Lưu chuyển tiền thuần từ hoạt động tài chính</i>	<i>40</i>		<i>22.947.434.600</i>	<i>(19.031.662.340)</i>
Lưu chuyển tiền thuần trong năm (50 = 20+30+40)	50		24.737.692.980	(2.636.764.659)
Tiền và tương đương tiền đầu năm	60		15.703.451.724	18.340.216.383
Ảnh hưởng của thay đổi tỷ giá hối đoái quy đổi ngoại tệ	61			
Tiền và tương đương tiền cuối năm (70 = 50+60+61)	70	V.1	40.441.144.704	15.703.451.724

Lập, ngày 10 tháng 03 năm 2016

Người lập biểu

(Ký, họ tên)

Nghiêm Minh Tuấn

Kế toán trưởng

(Ký, họ tên)

Hoàng Thế Bắc

Tổng Giám đốc

(Ký, họ tên, đóng dấu)



Hoàng Văn Hòa



BẢN THUYẾT MINH BÁO CÁO TÀI CHÍNH

Năm 2015

I Đặc điểm hoạt động của doanh nghiệp:

1. Hình thức sở hữu vốn: Công ty cổ phần

Công ty Cổ Phần Dược Phẩm Trung Ương VIDIPHA được thành lập theo Quyết định số 468/2003/QĐ-BYT ngày 30 tháng 01 năm 2003 của Bộ trưởng Bộ Y Tế về việc chuyển Công ty Phát Triển Kỹ Nghệ Dược Trung Ương trực thuộc Tổng Công ty Dược Việt Nam thành công ty cổ phần; Giấy chứng nhận đăng ký kinh doanh số 0300470246 ngày 24 tháng 03 năm 2003, giấy chứng nhận đăng ký kinh doanh điều chỉnh lần thứ 12 ngày 27 tháng 12 năm 2012; Giấy chứng nhận đăng ký doanh nghiệp số 0300470246, đăng ký thay đổi lần thứ 15 ngày 03 tháng 12 năm 2015 do Sở Kế Hoạch và Đầu Tư Thành Phố Hồ Chí Minh cấp.

2. Ngành nghề kinh doanh: Sản xuất, kinh doanh, xuất nhập khẩu dược phẩm, dược liệu, nguyên liệu, hóa chất (trừ hóa chất có tính độc hại mạnh), mỹ phẩm, thực phẩm (không sản xuất thực phẩm tươi sống ở các khu dân cư tập trung tại Thành phố Hồ Chí Minh), vật tư máy móc trang thiết bị y tế. Tư vấn về chuyển giao công nghệ. Kinh doanh khách sạn (đạt tiêu chuẩn sao và không hoạt động tại trụ sở). Kinh doanh bất động sản. Dịch vụ bảo quản và kiểm nghiệm thuốc.

3. Chu kỳ sản xuất, kinh doanh thông thường:

Chu kỳ sản xuất, kinh doanh thông thường của Công ty không quá 12 tháng.

4. Đặc điểm hoạt động của Công ty trong năm có ảnh hưởng đến Báo cáo tài chính: Không

5. Tuyên bố về khả năng so sánh thông tin trên Báo cáo tài chính:

Như đã trình bày tại thuyết minh số III.1, từ ngày 01 tháng 01 năm 2015 Công ty áp dụng Thông tư số 200/2014/TT-BTC ngày 22/12/2014 của Bộ Tài chính hướng dẫn chế độ kế toán doanh nghiệp thay thế Quyết định số 15/2006/QĐ-BTC ngày 20/03/2006 của Bộ Tài chính và Thông tư số 244/2009/TT-BTC ngày 31/12/2009 của Bộ Tài chính. Công ty đã trình bày lại các số liệu so sánh do vậy các số liệu trình bày trong Báo cáo tài chính kết thúc ngày 31 tháng 12 năm 2015 so sánh được với số liệu năm trước.

II Kỳ kế toán, đơn vị tiền tệ sử dụng trong kế toán:

1. Kỳ kế toán của Công ty bắt đầu từ ngày 01/01 và kết thúc vào ngày 31/12 hàng năm.

2. Đơn vị tiền tệ sử dụng trong kế toán: Đơn vị tiền tệ sử dụng trong ghi chép kế toán là đồng Việt Nam (VND).

III Chuẩn mực và Chế độ kế toán áp dụng:

1. Chế độ kế toán áp dụng: Công ty áp dụng chế độ kế toán Việt Nam ban hành theo Thông tư số 200/2014/TT-BTC ngày 22 tháng 12 năm 2014 cũng như các thông tư hướng dẫn thực hiện chuẩn mực kế toán của Bộ Tài chính trong việc lập và trình bày Báo cáo tài chính.

2. Tuyên bố về việc tuân thủ chuẩn mực kế toán và chế độ kế toán: Ban Giám đốc đảm bảo đã tuân thủ yêu cầu của chuẩn mực kế toán, Chế độ kế toán doanh nghiệp Việt Nam được ban hành theo Thông tư số 200/2014/TT-BTC ngày 22 tháng 12 năm 2014 cũng như các thông tư hướng dẫn thực hiện chuẩn mực kế toán của Bộ Tài chính trong việc lập và trình bày Báo cáo tài chính.

IV Các chính sách kế toán áp dụng:

1. Các loại tỷ giá hối đoái áp dụng trong kế toán:

Việc ghi nhận, đánh giá, xử lý các khoản chênh lệch tỷ giá trong năm được thực hiện theo Thông tư số 200/2014/TT-BTC ngày 22 tháng 12 năm 2014 của Bộ Tài chính.

2. Nguyên tắc ghi nhận các khoản tiền và các khoản tương đương tiền:

50
CỔ
HÀNH
VỤ
KINH
ĐỊA
P.1

CÔNG TY CP DƯỢC PHẨM TRUNG ƯƠNG VIDIPHA

Địa chỉ: 184/2 Lê Văn Sỹ - Phường 10 - Quận Phú Nhuận - TP. Hồ Chí Minh.

Tiền bao gồm tiền mặt, tiền gửi ngân hàng không kỳ hạn và có kỳ hạn, tiền đang chuyển, vàng tiền tệ. Các khoản tương đương tiền là các khoản đầu tư ngắn hạn có thời hạn thu hồi hoặc đáo hạn không quá 3 tháng kể từ ngày mua, dễ dàng chuyển đổi thành tiền cũng như không có nhiều rủi ro trong việc chuyển đổi thành tiền.

3. Nguyên tắc kế toán các khoản đầu tư tài chính:

3.1 Chứng khoán kinh doanh:

Khoản đầu tư được phân loại là chứng khoán kinh doanh khi nắm giữ vì mục đích mua bán để kiếm lời.

Chứng khoán kinh doanh được ghi sổ kế toán theo giá gốc. Giá gốc của chứng khoán kinh doanh được xác định theo giá trị hợp lý của các khoản thanh toán tại thời điểm giao dịch phát sinh cộng các chi phí liên quan đến giao dịch mua chứng khoán kinh doanh.

Thời điểm ghi nhận các khoản chứng khoán kinh doanh là thời điểm Công ty có quyền sở hữu, cụ thể như sau:

- Đối với chứng khoán niêm yết: được ghi nhận tại thời điểm khớp lệnh (T+0).
- Đối với chứng khoán chưa niêm yết: được ghi nhận tại thời điểm chính thức có quyền sở hữu theo qui định của pháp luật.

Tiền lãi, cổ tức và lợi nhuận của các kỳ trước khi chứng khoán kinh doanh được mua được hạch toán giảm giá trị của chính chứng khoán kinh doanh đó. Tiền lãi, cổ tức và lợi nhuận của các kỳ sau khi chứng khoán kinh doanh được mua được ghi nhận doanh thu.

Cổ phiếu hoán đổi được xác định theo giá trị hợp lý tại ngày trao đổi. Giá trị hợp lý của cổ phiếu được xác định như sau:

- Đối với cổ phiếu của công ty niêm yết, giá trị hợp lý của cổ phiếu là giá đóng cửa niêm yết trên thị trường chứng khoán tại ngày trao đổi. Trường hợp tại ngày trao đổi thị trường chứng khoán không giao dịch thì giá trị hợp lý của cổ phiếu là giá đóng cửa phiên giao dịch trước liền kề với ngày trao đổi.
- Đối với cổ phiếu chưa niêm yết được giao dịch trên sàn UPCOM, giá trị hợp lý của cổ phiếu là giá giao dịch đóng cửa trên sàn UPCOM tại ngày trao đổi. Trường hợp ngày trao đổi sàn UPCOM không giao dịch thì giá trị hợp lý của cổ phiếu là giá đóng cửa phiên giao dịch trước liền kề với ngày trao đổi.
- Đối với cổ phiếu chưa niêm yết khác, giá trị hợp lý của cổ phiếu là giá do các bên thỏa thuận theo hợp đồng hoặc giá trị sổ sách tại thời điểm trao đổi.

Dự phòng giảm giá chứng khoán kinh doanh được lập cho từng loại chứng khoán được mua bán trên thị trường và có giá thị trường thấp hơn giá gốc. Việc xác định giá trị hợp lý của chứng khoán kinh doanh niêm yết trên thị trường chứng khoán hoặc được giao dịch trên sàn UPCOM, giá trị hợp lý của chứng khoán là giá đóng cửa tại ngày kết thúc năm tài chính. Trường hợp tại ngày kết thúc năm tài chính thị trường chứng khoán hay sàn UPCOM không giao dịch thì giá trị hợp lý của chứng khoán là giá đóng cửa phiên giao dịch trước liền kề với ngày kết thúc năm tài chính.

Tăng, giảm số dự phòng giảm giá chứng khoán kinh doanh cần phải trích lập tại ngày kết thúc năm tài chính được ghi nhận vào chi phí tài chính.

3.2 Các khoản đầu tư nắm giữ đến ngày đáo hạn:

Khoản đầu tư được phân loại là nắm giữ đến ngày đáo hạn khi Công ty có ý định và khả năng giữ đến ngày đáo hạn. Các khoản đầu tư nắm giữ đến ngày đáo hạn bao gồm: các khoản tiền gửi ngân hàng có kỳ hạn (bao gồm cả các loại tín phiếu, kỳ phiếu), trái phiếu, cổ phiếu ưu đãi bên phát hành bắt buộc phải mua lại tại một thời điểm nhất định trong tương lai và các khoản cho vay nắm giữ đến ngày đáo hạn với mục đích thu lãi hàng kỳ và các khoản đầu tư nắm giữ đến ngày đáo hạn khác.

Các khoản đầu tư nắm giữ đến ngày đáo hạn được ghi nhận ban đầu theo giá gốc bao gồm giá mua và các chi phí liên quan đến giao dịch mua các khoản đầu tư. Sau khi nhận ban đầu, các khoản đầu tư này được ghi nhận theo giá trị có thể thu hồi. Thu nhập lãi từ các khoản đầu tư nắm giữ đến ngày đáo

CÔNG TY CP DƯỢC PHẨM TRUNG ƯƠNG VIDIPHA

Địa chỉ: 184/2 Lê Văn Sỹ - Phường 10 - Quận Phú Nhuận - TP. Hồ Chí Minh.

hạn sau ngày mua được ghi nhận trên Báo cáo kết quả hoạt động kinh doanh trên cơ sở dự thu. Lãi được hưởng trước khi Công ty nắm giữ được ghi giảm trừ vào giá gốc tại thời điểm mua.

Khi có các bằng chứng chắc chắn cho thấy một phần hoặc toàn bộ khoản đầu tư có thể không thu hồi được và số tổn thất được xác định một cách đáng tin cậy thì tổn thất được ghi nhận vào chi phí tài chính trong năm và giảm trừ trực tiếp giá trị đầu tư.

3.3 Các khoản chi vay:

Các khoản cho vay được xác định theo giá gốc trừ các khoản dự phòng phải thu khó đòi. Dự phòng phải thu khó đòi của các khoản cho vay được lập căn cứ vào dự kiến mức tổn thất có thể xảy ra.

3.4 Các khoản đầu tư vào công ty con, công ty liên doanh, liên kết:

Công ty con

Công ty con là doanh nghiệp chịu sự kiểm soát của Công ty. Việc kiểm soát đạt được khi Công ty có khả năng kiểm soát các chính sách tài chính và hoạt động của doanh nghiệp nhận đầu tư nhằm thu được lợi ích kinh tế từ các hoạt động của doanh nghiệp đó.

Công ty liên doanh

Công ty liên doanh là doanh nghiệp được thành lập trên cơ sở thỏa thuận trên hợp đồng mà theo đó Công ty và các bên tham gia thực hiện hoạt động kinh tế trên cơ sở đồng kiểm soát. Đồng kiểm soát được hiểu là việc đưa ra các quyết định mang tính chiến lược liên quan đến các chính sách hoạt động và tài chính của công ty liên doanh phải có sự đồng thuận của các bên tham gia liên doanh.

Công ty liên kết

Công ty liên kết là doanh nghiệp mà Công ty có ảnh hưởng đáng kể nhưng không có quyền kiểm soát đối với các chính sách tài chính và hoạt động. Ảnh hưởng đáng kể thể hiện ở quyền tham gia vào việc đưa ra các quyết định về chính sách tài chính và hoạt động của doanh nghiệp nhận đầu tư nhưng không kiểm soát các chính sách này.

Các khoản đầu tư vào công ty con, công ty liên doanh, liên kết được ghi nhận ban đầu theo giá gốc, bao gồm giá mua hoặc khoản góp vốn cộng các chi phí liên quan trực tiếp đến việc đầu tư. Trường hợp đầu tư bằng tài sản phi tiền tệ, giá phí khoản đầu tư được ghi nhận theo giá trị hợp lý của tài sản phi tiền tệ tại thời điểm phát sinh.

Cổ tức và lợi nhuận của các kỳ trước khi khoản đầu tư được mua được hạch toán giảm giá trị của chính khoản đầu tư đó. Cổ tức và lợi nhuận của các kỳ sau khi khoản đầu tư được mua được ghi nhận doanh thu. Cổ tức được nhận bằng cổ phiếu chỉ được theo dõi số lượng cổ phiếu tăng thêm, không ghi nhận giá trị cổ phiếu nhận được/được ghi nhận theo mệnh giá.

Dự phòng tổn thất cho các khoản đầu tư vào công ty con, công ty liên doanh, liên kết được trích lập khi công ty con, công ty liên doanh, liên kết bị lỗ với mức trích lập bằng chênh lệch giữa vốn góp thực tế của các bên tại công ty con, công ty liên doanh, liên kết và vốn chủ sở hữu thực có nhân với tỷ lệ góp vốn của Công ty so với tổng số vốn góp thực tế của các bên tại công ty con, công ty liên doanh, liên kết. Nếu công ty con, công ty liên doanh, liên kết là đối tượng lập Báo cáo tài chính hợp nhất thì căn cứ để xác định dự phòng tổn thất là Báo cáo tài chính hợp nhất.

Tăng, giảm số dự phòng tổn thất đầu tư vào công ty con, công ty liên doanh, liên kết cần phải trích lập tại ngày kết thúc năm tài chính toán được ghi nhận vào chi phí tài chính.

4. Nguyên tắc kế toán nợ phải thu:

Các khoản nợ phải thu được trình bày theo giá trị ghi sổ trừ đi các khoản dự phòng phải thu khó đòi.

Việc phân loại các khoản phải thu là phải thu khách hàng, phải thu nội bộ và phải thu khác được thực hiện theo nguyên tắc sau:

- Phải thu của khách hàng phản ánh các khoản phải thu mang tính chất thương mại phát sinh từ giao dịch có tính chất mua - bán giữa Công ty và người mua là đơn vị độc lập với Công ty, bao gồm cả các khoản phải thu về tiền bán hàng xuất khẩu ủy thác cho đơn vị khác.

CÔNG TY CP DƯỢC PHẨM TRUNG ƯƠNG VIDIPHA

Địa chỉ: 184/2 Lê Văn Sỹ - Phường 10 - Quận Phú Nhuận - TP. Hồ Chí Minh.

- Phải thu nội bộ phản ánh các khoản phải thu các đơn vị trực thuộc không có tư cách pháp nhân hạch toán phụ thuộc.

- Phải thu khác phản ánh các khoản phải thu không có tính thương mại, không liên quan đến giao dịch mua - bán.

Dự phòng phải thu khó đòi được lập cho từng khoản nợ phải thu khó đòi căn cứ vào tuổi nợ quá hạn của các khoản nợ hoặc dự kiến mức tổn thất có thể xảy ra, cụ thể như sau:

- Đối với nợ phải thu quá hạn thanh toán:

- 30% giá trị đối với khoản nợ phải thu quá hạn từ trên 6 tháng đến dưới 1 năm.
- 50% giá trị đối với khoản nợ phải thu quá hạn từ 1 năm đến dưới 2 năm.
- 70% giá trị đối với khoản nợ phải thu quá hạn từ 2 năm đến dưới 3 năm.
- 100% giá trị đối với khoản nợ phải thu quá hạn từ 3 năm trở lên.

- Đối với nợ phải thu chưa quá hạn thanh toán nhưng khó có khả năng thu hồi: căn cứ vào dự kiến mức tổn thất để lập dự phòng.

5. Nguyên tắc ghi nhận hàng tồn kho:

5.1 Nguyên tắc kế toán hàng tồn kho:

Hàng tồn kho được tính theo giá gốc. Trường hợp giá trị thuần có thể thực hiện được thấp hơn giá gốc thì phải tính theo giá trị thuần có thể thực hiện được. Giá gốc hàng tồn kho bao gồm chi phí mua, chi phí chế biến và các chi phí liên quan trực tiếp khác phát sinh để có được hàng tồn kho ở địa điểm và trạng thái hiện tại.

Giá gốc của hàng tồn kho mua ngoài bao gồm giá mua, các loại thuế không được hoàn lại, chi phí vận chuyển, bốc xếp, bảo quản trong quá trình mua hàng và các chi phí khác có liên quan trực tiếp đến việc mua hàng tồn kho.

Giá gốc của hàng tồn kho do đơn vị tự sản xuất bao gồm chi phí nguyên liệu vật liệu trực tiếp, chi phí nhân công trực tiếp, chi phí sản xuất chung cố định và chi phí sản xuất chung biến đổi phát sinh trong quá trình chuyển hoá nguyên liệu vật liệu thành thành phẩm.

5.2 **Phương pháp xác định giá trị hàng tồn kho cuối kỳ:** Giá trị hàng tồn kho cuối kỳ được xác định theo phương pháp bình quân gia quyền.

5.3 **Phương pháp hạch toán hàng tồn kho:** Công ty áp dụng phương pháp kê khai thường xuyên.

5.4 Lập dự phòng giảm giá hàng tồn kho:

Dự phòng giảm giá hàng tồn kho được lập cho từng mặt hàng tồn kho có giá gốc lớn hơn giá trị thuần có thể thực hiện được. Đối với dịch vụ cung cấp dở dang, việc lập dự phòng giảm giá được tính theo từng loại dịch vụ có mức giá riêng biệt. Tăng, giảm số dự phòng giảm giá hàng tồn kho cần phải trích lập tại ngày kết thúc năm tài chính được ghi nhận vào giá vốn hàng bán.

6. Nguyên tắc kế toán và khấu hao TSCĐ hữu hình, TSCĐ vô hình:

6.1 Nguyên tắc kế toán TSCĐ hữu hình, TSCĐ vô hình:

- Tài sản cố định hữu hình được thể hiện theo nguyên giá trừ hao mòn lũy kế. Nguyên giá tài sản cố định hữu hình bao gồm toàn bộ các chi phí mà Công ty phải bỏ ra để có được tài sản cố định tính đến thời điểm đưa tài sản đó vào trạng thái sẵn sàng sử dụng.

- Các chi phí phát sinh sau ghi nhận ban đầu chỉ được ghi tăng nguyên giá tài sản cố định nếu các chi phí này chắc chắn làm tăng lợi ích kinh tế trong tương lai do sử dụng tài sản đó. Các chi phí phát sinh không thỏa mãn điều kiện trên được ghi nhận là chi phí sản xuất, kinh doanh trong kỳ.

- Khấu hao được trích theo phương pháp đường thẳng và tuân thủ theo tỷ lệ khấu hao được xác định theo quy định tại Thông tư số 45/2013/TT-BTC ngày 25/04/2013 của Bộ Tài chính.

6.2 Nguyên tắc kế toán TSCĐ thuê tài chính:

Thuê tài chính được phân loại là thuê hoạt động nếu phần lớn rủi ro và lợi ích gắn liền với quyền sở hữu tài sản thuộc về người cho thuê. Chi phí thuê tài chính được phản ánh vào chi phí theo phương

350
CỔ
SCH
CH V
CHÍN
A K
PHÍ
1 - 11

CÔNG TY CP DƯỢC PHẨM TRUNG ƯƠNG VIDIPHA

Địa chỉ: 184/2 Lê Văn Sỹ - Phường 10 - Quận Phú Nhuận - TP. Hồ Chí Minh.

pháp đường thẳng cho suốt thời hạn thuê tài sản, không phụ thuộc vào phương thức thanh toán tiền thuê.

6.3 Nguyên tắc kế toán bất động sản đầu tư:

Bất động sản đầu tư là quyền sử dụng đất, nhà, một phần của nhà hoặc cơ sở hạ tầng thuộc sở hữu của Công ty hay thuê tài chính được sử dụng nhằm mục đích thu lợi từ việc cho thuê hoặc chờ tăng giá. Bất động sản đầu tư được thể hiện theo nguyên giá trừ hao mòn lũy kế. Nguyên giá của bất động sản đầu tư là toàn bộ các chi phí mà Công ty phải bỏ ra hoặc giá trị hợp lý của các khoản đưa ra để trao đổi nhằm có được bất động sản đầu tư tính đến thời điểm mua hoặc xây dựng hoàn thành.

Các chi phí liên quan đến bất động sản đầu tư phát sinh sau ghi nhận ban đầu được ghi nhận vào chi phí, trừ khi chi phí này có khả năng chắc chắn làm cho bất động sản đầu tư tạo ra lợi ích kinh tế trong tương lai nhiều hơn mức hoạt động được đánh giá ban đầu thì được ghi tăng nguyên giá.

Khi bất động sản đầu tư được bán, nguyên giá và khấu hao lũy kế được xóa sổ và lãi, lỗ nào phát sinh được hạch toán vào thu nhập hay chi phí trong năm.

Việc chuyển từ bất động sản chủ sở hữu sử dụng hoặc hàng tồn kho thành bất động sản đầu tư chỉ khi chủ sở hữu chấm dứt sử dụng tài sản đó và bắt đầu cho bên khác thuê hoạt động hoặc khi kết thúc giai đoạn xây dựng. Việc chuyển từ bất động sản đầu tư sang bất động sản chủ sở hữu sử dụng hay hàng tồn kho chỉ khi chủ sở hữu bắt đầu sử dụng tài sản này hoặc bắt đầu triển khai cho mục đích bán. Việc chuyển từ bất động sản đầu tư sang bất động sản chủ sở hữu sử dụng hoặc hàng tồn kho không làm thay đổi nguyên giá hay giá trị còn lại của bất động sản tại ngày chuyển đổi.

7. Nguyên tắc kế toán các hợp đồng hợp tác kinh doanh:

7.1 Tài sản đồng kiểm soát:

Công ty ghi nhận trong Báo cáo tài chính các hợp đồng hợp tác kinh doanh dưới hình thức tài sản đồng kiểm soát các nội dung sau:

- Phần chia của Công ty trong tài sản đồng kiểm soát được phân loại theo tính chất của tài sản.
- Các khoản nợ phải trả phát sinh riêng của Công ty.
- Phần nợ phải trả phát sinh chung phải gánh chịu cùng với các bên tham gia góp vốn liên doanh khác từ hoạt động của liên doanh.
- Thu nhập từ việc bán hoặc sử dụng phần sản phẩm, dịch vụ được chia từ liên doanh cùng với phần chi phí phát sinh được phân chia từ hoạt động của liên doanh.
- Các khoản chi phí của Công ty phát sinh liên quan đến việc góp vốn liên doanh.

Các tài sản cố định, bất động sản đầu tư khi mang đi góp vốn vào hợp đồng hợp tác kinh doanh và không chuyển quyền sở hữu thành sở hữu chung của các bên liên doanh không được ghi giảm tài sản. Trường hợp Công ty nhận tài sản góp vốn liên doanh thì được theo dõi như tài sản nhận giữ hộ, không hạch toán tăng tài sản và nguồn vốn kinh doanh.

Các tài sản cố định, bất động sản đầu tư mang đi góp vốn vào hợp đồng hợp tác kinh doanh có sự chuyển quyền sở hữu và đang trong quá trình xây dựng tài sản đồng kiểm soát được ghi giảm tài sản trên sổ kế toán và ghi nhận giá trị tài sản vào chi phí xây dựng cơ bản dở dang. Sau khi tài sản đồng kiểm soát hoàn thành, bàn giao đưa vào sử dụng, căn cứ vào giá trị tài sản được chia Công ty ghi nhận tăng tài sản của mình phù hợp với mục đích sử dụng.

7.2 Hoạt động kinh doanh đồng kiểm soát:

Công ty ghi nhận trong Báo cáo tài chính các hợp đồng hợp tác kinh doanh dưới hình thức hoạt động kinh doanh đồng kiểm soát các nội dung sau:

- Giá trị tài sản mà Công ty hiện sở hữu.
- Các khoản nợ phải trả mà Công ty phải gánh chịu.
- Doanh thu được chia từ việc bán hàng hóa hoặc cung cấp dịch vụ của liên doanh.
- Các khoản chi phí phải trả gánh chịu.

8. Nguyên tắc kế toán thuế TNDN hoãn lại:



CÔNG TY CP DƯỢC PHẨM TRUNG ƯƠNG VIDIPHA

Địa chỉ: 184/2 Lê Văn Sỹ - Phường 10 - Quận Phú Nhuận - TP. Hồ Chí Minh.

Thuế thu nhập hoãn lại phải trả được xác định trên cơ sở các khoản chênh lệch tạm thời phải chịu thuế phát sinh trong năm và thuế suất thuế thu nhập hiện hành theo công thức sau:

$$\begin{array}{l} \text{Thuế thu nhập} \\ \text{hoãn lại phải trả} \end{array} = \begin{array}{l} \text{Chênh lệch tạm} \\ \text{thời chịu thuế} \end{array} \times \begin{array}{l} \text{Thuế suất thuế thu nhập} \\ \text{doanh nghiệp hiện hành (\%)} \end{array}$$

Trường hợp tại thời điểm ghi nhận thuế thu nhập hoãn lại phải trả đã biết trước có sự thay đổi về thuế suất thuế TNDN trong tương lai, nếu việc hoàn nhập thuế thu nhập hoãn lại phải trả nằm trong thời gian thuế suất mới đã có hiệu lực thì thuế suất áp dụng để ghi nhận thuế hoãn lại phải trả được tính theo thuế suất mới.

Cơ sở tính thuế của tài sản hoặc nợ phải trả và Chênh lệch tạm thời:

- Cơ sở tính thuế của tài sản là giá trị sẽ được trừ khỏi thu nhập chịu thuế khi thu hồi giá trị ghi sổ của tài sản. Nếu thu nhập không phải chịu thuế thì cơ sở tính thuế của tài sản bằng giá trị ghi sổ của tài sản đó. Cơ sở tính thuế thu nhập của nợ phải trả là giá trị ghi sổ của nó trừ đi (-) giá trị sẽ được khấu trừ vào thu nhập chịu thuế khi thanh toán nợ phải trả trong các kỳ tương lai. Đối với doanh thu nhận trước, cơ sở tính thuế là giá trị ghi sổ của nó, trừ đi phần giá trị của doanh thu không phải chịu thuế trong tương lai.

- Chênh lệch tạm thời là khoản chênh lệch giữa giá trị ghi sổ của tài sản hoặc nợ phải trả trong Bảng Cân đối kế toán và cơ sở tính thuế của tài sản hoặc nợ phải trả đó. Chênh lệch tạm thời gồm 2 loại: Chênh lệch tạm thời được khấu trừ và chênh lệch tạm thời chịu thuế. Chênh lệch tạm thời chịu thuế là các khoản chênh lệch tạm thời làm phát sinh khoản thuế thu nhập phải trả khi xác định thu nhập chịu thuế trong tương lai khi giá trị ghi sổ của các khoản mục tài sản được thu hồi hoặc nợ phải trả được thanh toán.

+ Chênh lệch tạm thời về thời gian chỉ là một trong các trường hợp chênh lệch tạm thời, ví dụ: Nếu lợi nhuận kế toán được ghi nhận trong kỳ này nhưng thu nhập chịu thuế được tính trong kỳ khác.

+ Các khoản chênh lệch tạm thời giữa giá trị ghi sổ của tài sản hoặc nợ phải trả so với cơ sở tính thuế của tài sản hoặc nợ phải trả đó có thể không phải là chênh lệch tạm thời về mặt thời gian, ví dụ: Khi đánh giá lại một tài sản thì giá trị ghi sổ của tài sản thay đổi nhưng nếu cơ sở tính thuế không thay đổi thì phát sinh chênh lệch tạm thời. Tuy nhiên thời gian thu hồi giá trị ghi sổ và cơ sở tính thuế không thay đổi nên chênh lệch tạm thời này không phải là chênh lệch tạm thời về thời gian.

+ Kế toán không tiếp tục sử dụng khái niệm "Chênh lệch vĩnh viễn" để phân biệt với chênh lệch tạm thời khi xác định thuế thu nhập hoãn lại do thời gian thu hồi tài sản hoặc thanh toán nợ phải trả cũng như thời gian để khấu trừ tài sản và nợ phải trả đó vào thu nhập chịu thuế là hữu hạn.

Thuế thu nhập hoãn lại phải trả phải được ghi nhận cho tất cả các khoản chênh lệch tạm thời chịu thuế, trừ khi thuế thu nhập hoãn lại phải trả phát sinh từ ghi nhận ban đầu của một tài sản hay nợ phải trả của một giao dịch mà giao dịch này không có ảnh hưởng đến lợi nhuận kế toán hoặc lợi nhuận tính thuế thu nhập (hoặc lỗ tính thuế) tại thời điểm phát sinh giao dịch.

Khi lập Báo cáo tài chính, kế toán phải xác định các khoản chênh lệch tạm thời chịu thuế phát sinh trong năm hiện tại làm căn cứ xác định số thuế thu nhập hoãn lại phải trả được ghi nhận trong năm.

Việc ghi nhận thuế thu nhập hoãn lại phải trả trong năm được thực hiện theo nguyên tắc bù trừ giữa số thuế thu nhập hoãn lại phải trả phát sinh trong năm nay với số thuế thu nhập hoãn lại phải trả đã ghi nhận từ các năm trước nhưng năm nay được ghi giảm (hoàn nhập), theo nguyên tắc:

- Nếu số thuế thu nhập hoãn lại phải trả phát sinh trong năm lớn hơn số thuế thu nhập hoãn lại phải trả được hoàn nhập trong năm, kế toán chỉ ghi nhận bổ sung số thuế thu nhập hoãn lại phải trả là số chênh lệch giữa số thuế thu nhập hoãn lại phải trả phát sinh lớn hơn số được hoàn nhập trong năm;

- Nếu số thuế thu nhập hoãn lại phải trả phát sinh trong năm nhỏ hơn số thuế thu nhập hoãn lại phải trả được hoàn nhập trong năm, kế toán chỉ ghi giảm (hoàn nhập) số thuế thu nhập hoãn lại phải trả là

CÔNG TY CP DƯỢC PHẨM TRUNG ƯƠNG VIDIPHA

Địa chỉ: 184/2 Lê Văn Sỹ - Phường 10 - Quận Phú Nhuận - TP. Hồ Chí Minh.

số chênh lệch giữa số thuế thu nhập hoãn lại phải trả phát sinh nhỏ hơn số được hoãn nhập trong năm.

Thuế thu nhập hoãn lại phải trả phát sinh trong năm không liên quan đến các khoản mục được ghi nhận trực tiếp vào vốn chủ sở hữu phải được ghi nhận là chi phí thuế thu nhập doanh nghiệp hoãn lại phát sinh trong năm.

Kế toán phải ghi giảm thuế thu nhập hoãn lại phải trả khi các khoản chênh lệch tạm thời phải chịu thuế không còn ảnh hưởng tới lợi nhuận tính thuế (khi tài sản được thu hồi hoặc nợ phải trả được thanh toán).

Việc bù trừ thuế thu nhập hoãn lại phải trả và tài sản thuế thu nhập hoãn lại chỉ thực hiện khi lập Bảng cân đối kế toán, không thực hiện khi ghi nhận thuế thu nhập hoãn lại phải trả trên sổ kế toán.

9. Nguyên tắc kế toán chi phí trả trước:

Các loại chi phí trả trước nếu chỉ liên quan đến năm tài chính hiện tại thì được ghi nhận vào chi phí sản xuất kinh doanh trong năm tài chính.

Việc tính và phân bổ chi phí trả trước dài hạn vào chi phí sản xuất kinh doanh từng kỳ hạch toán được căn cứ vào tính chất, mức độ từng loại chi phí để chọn phương pháp và tiêu thức phân bổ hợp lý.

10. Nguyên tắc kế toán nợ phải trả và chi phí phải trả:

Các khoản nợ phải trả và chi phí phải trả được ghi nhận cho số tiền phải trả trong tương lai liên quan đến hàng hóa và dịch vụ đã nhận được. Chi phí phải trả được ghi nhận dựa trên các ước tính hợp lý về số tiền phải trả.

Việc phân loại các khoản phải trả là phải trả người bán, chi phí phải trả, phải trả nội bộ và phải trả khác được thực hiện theo nguyên tắc sau:

- Phải trả người bán phản ánh các khoản phải trả mang tính chất thương mại phát sinh từ giao dịch mua hàng hóa, dịch vụ, tài sản và người bán là đơn vị độc lập với Công ty, bao gồm cả các khoản phải trả khi nhập khẩu thông qua người nhận ủy thác.

- Chi phí phải trả phản ánh các khoản phải trả cho hàng hóa, dịch vụ đã nhận được từ người bán hoặc đã cung cấp cho người mua nhưng chưa chi trả do chưa có hóa đơn hoặc chưa đủ hồ sơ, tài liệu kế toán và các khoản phải trả cho người lao động về tiền lương nghỉ phép, các khoản chi phí sản xuất, kinh doanh phải trích trước.

- Phải trả nội bộ phản ánh các khoản phải trả giữa đơn vị cấp trên và đơn vị cấp dưới trực thuộc không có tư cách pháp nhân hạch toán phụ thuộc.

- Phải trả khác phản ánh các khoản phải trả không có tính thương mại, không liên quan đến giao dịch mua, bán, cung cấp hàng hóa dịch vụ.

11. Nguyên tắc ghi nhận vay và nợ phải trả thuê tài chính:

Các khoản tiền vay, nợ thuê tài chính và tình hình thanh toán các khoản tiền vay, nợ thuê tài chính của doanh nghiệp. Không phản ánh các khoản vay dưới hình thức phát hành trái phiếu hoặc phát hành cổ phiếu ưu đãi có điều khoản bắt buộc bên phát hành phải mua lại tại một thời điểm nhất định trong tương lai.

Các khoản có thời gian trả nợ hơn 12 tháng kể từ thời điểm lập Báo cáo tài chính, được trình bày là vay và nợ thuê tài chính dài hạn. Các khoản đến hạn trả trong vòng 12 tháng tiếp theo kể từ thời điểm lập Báo cáo tài chính, kế toán trình bày là vay và nợ thuê tài chính ngắn hạn để có kế hoạch chi trả.

Các chi phí đi vay liên quan trực tiếp đến khoản vay (ngoài lãi vay phải trả), như chi phí thẩm định, kiểm toán, lập hồ sơ vay vốn... được hạch toán vào chi phí tài chính. Trường hợp các chi phí này

CÔNG TY CP DƯỢC PHẨM TRUNG ƯƠNG VIDIPHA

Địa chỉ: 184/2 Lê Văn Sỹ - Phường 10 - Quận Phú Nhuận - TP. Hồ Chí Minh.

phát sinh từ khoản vay riêng cho mục đích đầu tư, xây dựng hoặc sản xuất tài sản dở dang thì được vốn hóa.

Đối với khoản nợ thuê tài chính, tổng số nợ thuê phản ánh vào bên Có của tài khoản 341 là tổng số tiền phải trả được tính bằng giá trị hiện tại của khoản thanh toán tiền thuê tối thiểu hoặc giá trị hợp lý của tài sản thuê.

Trường hợp vay, nợ bằng ngoại tệ, phải theo dõi chi tiết nguyên tệ và thực hiện theo nguyên tắc:

- Các khoản vay, nợ bằng ngoại tệ phải quy đổi ra đơn vị tiền tệ kế toán theo tỷ giá giao dịch thực tế tại thời điểm phát sinh;

- Khi trả nợ, vay bằng ngoại tệ, được quy đổi theo tỷ giá ghi sổ kế toán thực tế đích danh cho từng đối tượng;

- Khi lập Báo cáo tài chính, số dư các khoản vay, nợ thuê tài chính bằng ngoại tệ phải được đánh giá lại theo tỷ giá giao dịch thực tế tại thời điểm lập Báo cáo tài chính.

- Các khoản chênh lệch tỷ giá phát sinh từ việc thanh toán và đánh giá lại cuối kỳ khoản vay, nợ thuê tài chính bằng ngoại tệ được hạch toán vào doanh thu hoặc chi phí hoạt động tài chính.

12. Nguyên tắc ghi nhận và vốn hoá các khoản chi phí đi vay:

12.1 Nguyên tắc vốn hoá các khoản chi phí đi vay:

Chi phí đi vay liên quan trực tiếp đến việc đầu tư xây dựng hoặc sản xuất tài sản dở dang được tính vào giá trị của tài sản đó (được vốn hoá), bao gồm các khoản lãi tiền vay, phân bổ các khoản chiết khấu hoặc phụ trội khi phát hành trái phiếu, các khoản chi phí phụ phát sinh liên quan tới quá trình làm thủ tục vay.

Việc vốn hoá chi phí đi vay sẽ được tạm ngừng lại trong các giai đoạn mà quá trình đầu tư xây dựng hoặc sản xuất tài sản dở dang bị gián đoạn, trừ khi sự gián đoạn đó là cần thiết.

Việc vốn hoá chi phí đi vay sẽ chấm dứt khi các hoạt động chủ yếu cần thiết cho việc chuẩn bị tài sản dở dang vào sử dụng hoặc bán đã hoàn thành. Chi phí đi vay phát sinh sau đó sẽ được ghi nhận là chi phí sản xuất, kinh doanh trong kỳ khi phát sinh.

Các khoản thu nhập phát sinh do đầu tư tạm thời các khoản vay riêng biệt trong khi chờ sử dụng vào mục đích có được tài sản dở dang thì phải ghi giảm trừ (-) vào chi phí đi vay phát sinh khi vốn hoá.

Chi phí đi vay được vốn hoá trong kỳ không được vượt quá tổng số chi phí đi vay phát sinh trong kỳ. Các khoản lãi tiền vay và khoản phân bổ chiết khấu hoặc phụ trội được vốn hoá trong từng kỳ không được vượt quá số lãi vay thực tế phát sinh và số phân bổ chiết khấu hoặc phụ trội trong kỳ đó.

12.2 Tỷ lệ vốn hoá chi phí đi vay được sử dụng để xác định chi phí đi vay được vốn hoá trong kỳ: Không phát sinh.

13. Nguyên tắc ghi nhận các khoản dự phòng phải trả:

Các khoản dự phòng được ghi nhận khi Công ty có nghĩa vụ nợ hiện tại (nghĩa vụ pháp lý hoặc nghĩa vụ liên đới) do kết quả từ một sự kiện đã xảy ra, việc thanh toán nghĩa vụ nợ này có thể sẽ dẫn đến sự giảm sút về những lợi ích kinh tế và giá trị của nghĩa vụ nợ đó có thể được một ước tính đáng tin cậy.

Nếu ảnh hưởng của thời gian là trọng yếu, dự phòng sẽ được xác định bằng cách chiết khấu số tiền phải bỏ ra trong tương lai để thanh toán nghĩa vụ nợ với tỷ lệ chiết khấu trước thuế và phản ánh những đánh giá trên thị trường hiện tại về giá trị thời gian của tiền và những rủi ro cụ thể của khoản nợ đó. Khoản tăng lên của số dự phòng do thời gian trôi qua được ghi nhận là chi phí tài chính.

14. Nguyên tắc ghi nhận trái phiếu chuyển đổi:

Trái phiếu chuyển đổi là trái phiếu có thể chuyển đổi thành cổ phiếu phổ thông của tổ chức phát hành theo các điều kiện đã được xác định trong phương án phát hành.

CÔNG TY CP DƯỢC PHẨM TRUNG ƯƠNG VIDIPHA

Địa chỉ: 184/2 Lê Văn Sỹ - Phường 10 - Quận Phú Nhuận - TP. Hồ Chí Minh.

Tại thời điểm ghi nhận ban đầu, trái phiếu chuyển đổi được xác định riêng biệt thành cấu phần nợ (nợ gốc) và cấu phần vốn. Phần nợ gốc của trái phiếu chuyển đổi được ghi nhận là nợ phải trả, cấu phần vốn (quyền chọn cổ phiếu) của trái phiếu chuyển đổi được ghi nhận là vốn chủ sở hữu. Giá trị phần nợ gốc của trái phiếu chuyển đổi được xác định bằng cách chiết khấu giá trị danh nghĩa của khoản thanh toán trong tương lai (gồm cả gốc và lãi trái phiếu) về giá trị hiện tại theo lãi suất của trái phiếu tương tự trên thị trường nhưng không có quyền chuyển đổi thành cổ phiếu và trừ đi chi phí phát hành trái phiếu chuyển đổi. Trường hợp không xác định được lãi suất của trái phiếu tương tự, lãi suất đi vay phổ biến trên thị trường tại thời điểm phát hành trái phiếu được sử dụng để xác định giá trị hiện tại của khoản thanh toán trong tương lai. Giá trị cấu phần vốn của trái phiếu chuyển đổi là phần chênh lệch giữa tổng số tiền thu về từ việc phát hành trái phiếu chuyển đổi và giá trị cấu phần nợ của trái phiếu chuyển đổi tại thời điểm phát hành.

Chi phí phát hành trái phiếu chuyển đổi được phân bổ dần phù hợp với kỳ hạn trái phiếu theo phương pháp đường thẳng hoặc phương pháp lãi suất thực tế và ghi nhận vào chi phí tài chính hoặc vốn hóa. Tại thời điểm ghi nhận ban đầu, chi phí phát hành trái phiếu chuyển đổi được ghi giảm phần nợ gốc của trái phiếu. Định kỳ, chi phí phát hành trái phiếu chuyển đổi được phân bổ bằng cách ghi tăng giá trị nợ gốc và ghi nhận vào chi phí tài chính hoặc vốn hóa phù hợp với việc ghi nhận lãi vay phải trả của trái phiếu.

Tại thời điểm đáo hạn trái phiếu chuyển đổi, giá trị quyền chọn cổ phiếu của trái phiếu chuyển đổi đang phản ánh trong phần vốn chủ sở hữu được chuyển sang ghi nhận là thặng dư vốn cổ phần mà không phụ thuộc vào việc người nắm giữ trái phiếu có thực hiện quyền chọn chuyển đổi thành cổ phiếu hay không. Trường hợp người nắm giữ trái phiếu không thực hiện quyền chọn chuyển đổi trái phiếu thành cổ phiếu, phần nợ gốc của trái phiếu chuyển đổi được ghi giảm tương ứng với số tiền hoàn trả gốc trái phiếu. Trường hợp người nắm giữ trái phiếu thực hiện quyền chọn chuyển đổi trái phiếu thành cổ phiếu, phần nợ gốc của trái phiếu chuyển đổi được ghi giảm và vốn đầu tư của chủ sở hữu được ghi tăng tương ứng với mệnh giá số cổ phiếu phát hành thêm. Phần chênh lệch giữa giá trị phần nợ gốc của trái phiếu chuyển đổi lớn hơn giá trị cổ phiếu phát hành thêm tính theo mệnh giá được ghi nhận là khoản thặng dư vốn cổ phần.

15. Nguyên tắc ghi nhận vốn chủ sở hữu:

15.1 Vốn góp của chủ sở hữu:

Vốn góp của chủ sở hữu được ghi nhận theo số vốn thực tế đã góp của các cổ đông, chủ sở hữu.

15.2 Thặng dư vốn cổ phần:

Thặng dư vốn cổ phần được ghi nhận theo số chênh lệch giữa giá phát hành và mệnh giá cổ phiếu khi phát hành lần đầu, phát hành bổ sung, chênh lệch giữa giá tái phát hành và giá trị sổ sách của cổ phiếu quỹ và cấu phần vốn của trái phiếu chuyển đổi khi đáo hạn. Chi phí trực tiếp liên quan đến việc phát hành bổ sung cổ phiếu và tái phát hành cổ phiếu quỹ được ghi giảm thặng dư vốn cổ phần.

15.3 Vốn khác của chủ sở hữu:

Vốn khác được hình thành do bổ sung từ kết quả hoạt động kinh doanh, đánh giá lại tài sản và giá trị còn lại giữa giá trị hợp lý của các tài sản được tặng, biếu, tài trợ sau khi trừ các khoản thuế phải nộp (nếu có) liên quan đến các tài sản này.

15.4 Cổ phiếu quỹ:

Khi mua lại cổ phiếu do Công ty phát hành, khoản tiền trả bao gồm cả các chi phí liên quan đến giao dịch được ghi nhận là cổ phiếu quỹ và được phản ánh là một khoản giảm trừ trong vốn chủ sở hữu. Khi tái phát hành, chênh lệch giữa giá tái phát hành và giá sổ sách của cổ phiếu quỹ được ghi vào khoản mục "Thặng dư vốn cổ phần".

16. Nguyên tắc và phương pháp ghi nhận doanh thu:

16.1 Doanh thu bán hàng hóa, thành phẩm:

Doanh thu bán hàng hóa, thành phẩm được ghi nhận khi đồng thời thỏa mãn các điều kiện sau:

- Phần lớn rủi ro và lợi ích gắn liền với quyền sở hữu sản phẩm hoặc hàng hóa đã được chuyển giao cho người mua;

- Công ty không còn nắm giữ quyền quản lý hàng hóa như người sở hữu hàng hóa hoặc quyền kiểm soát hàng hóa;
- Doanh thu được xác định tương đối chắc chắn;
- Công ty đã thu được hoặc sẽ thu được lợi ích kinh tế từ giao dịch bán hàng;
- Xác định được chi phí liên quan đến giao dịch bán hàng.

16.2 Doanh thu cung cấp dịch vụ:

Được ghi nhận khi kết quả của giao dịch đó được xác định một cách đáng tin cậy. Trường hợp việc cung cấp dịch vụ liên quan đến nhiều kỳ thì doanh thu được ghi nhận trong kỳ theo kết quả phân công việc đã hoàn thành vào ngày lập Bảng Cân đối kế toán của kỳ đó. Kết quả của giao dịch cung cấp dịch vụ được xác định khi thỏa mãn các điều kiện sau:

- Doanh thu được xác định tương đối chắc chắn;
- Có khả năng thu được lợi ích kinh tế từ giao dịch cung cấp dịch vụ đó;
- Xác định được phần công việc đã hoàn thành vào ngày lập Bảng cân đối kế toán;
- Xác định được chi phí phát sinh cho giao dịch và chi phí để hoàn thành giao dịch cung cấp dịch vụ đó.

16.3 Doanh thu hoạt động tài chính:

Doanh thu phát sinh từ tiền lãi, tiền bản quyền, cổ tức, lợi nhuận được chia và các khoản doanh thu hoạt động tài chính khác được ghi nhận khi thỏa mãn đồng thời hai (2) điều kiện sau:

- Có khả năng thu được lợi ích kinh tế từ giao dịch đó;
- Doanh thu được xác định tương đối chắc chắn.

Cổ tức, lợi nhuận được chia được ghi nhận khi Công ty được quyền nhận cổ tức hoặc được quyền nhận lợi nhuận từ việc góp vốn.

17. **Nguyên tắc kế toán các khoản giảm trừ doanh thu:** Các khoản được điều chỉnh giảm trừ vào doanh thu bán hàng, cung cấp dịch vụ phát sinh trong kỳ, gồm: Chiết khấu thương mại, giảm giá hàng bán và hàng bán bị trả lại không phản ánh các khoản thuế được giảm trừ vào doanh thu như thuế GTGT đầu ra phải nộp tính theo phương pháp trực tiếp.

Việc điều chỉnh giảm doanh thu được thực hiện như sau:

- Khoản chiết khấu thương mại, giảm giá hàng bán, hàng bán bị trả lại phát sinh cùng kỳ tiêu thụ sản phẩm, hàng hóa dịch vụ được điều chỉnh giảm doanh thu của kỳ phát sinh;

- Trường hợp sản phẩm, hàng hoá, dịch vụ đã tiêu thụ từ các kỳ trước, đến kỳ sau mới phát sinh chiết khấu thương mại, giảm giá hàng bán hoặc hàng bán bị trả lại thì doanh nghiệp được ghi giảm doanh thu theo nguyên tắc:

+ Nếu sản phẩm, hàng hoá, dịch vụ đã tiêu thụ từ các kỳ trước, đến kỳ sau phải giảm giá, phải chiết khấu thương mại, bị trả lại nhưng phát sinh trước thời điểm phát hành Báo cáo tài chính, kế toán phải coi đây là một sự kiện cần điều chỉnh phát sinh sau ngày lập Bảng cân đối kế toán và ghi giảm doanh thu, trên Báo cáo tài chính của kỳ lập báo cáo (kỳ trước).

+ Trường hợp sản phẩm, hàng hoá, dịch vụ phải giảm giá, phải chiết khấu thương mại, bị trả lại sau thời điểm phát hành Báo cáo tài chính thì doanh nghiệp ghi giảm doanh thu của kỳ phát sinh (kỳ sau).

Chiết khấu thương mại: phải trả là khoản doanh nghiệp bán giảm giá niêm yết cho khách hàng mua hàng với khối lượng lớn. Bên bán hàng thực hiện kế toán chiết khấu thương mại theo những nguyên tắc sau:

CÔNG TY CP DƯỢC PHẨM TRUNG ƯƠNG VIDIPHA

Địa chỉ: 184/2 Lê Văn Sỹ - Phường 10 - Quận Phú Nhuận - TP. Hồ Chí Minh.

Trường hợp trong hóa đơn GTGT hoặc hóa đơn bán hàng đã thể hiện khoản chiết khấu thương mại cho người mua là khoản giảm trừ vào số tiền người mua phải thanh toán (giá bán phản ánh trên hoá đơn là giá đã trừ chiết khấu thương mại) thì doanh nghiệp (bên bán hàng) không sử dụng tài khoản này, doanh thu bán hàng phản ánh theo giá đã trừ chiết khấu thương mại (doanh thu thuần).

Kế toán phải theo dõi riêng khoản chiết khấu thương mại mà doanh nghiệp chi trả cho người mua nhưng chưa được phản ánh là khoản giảm trừ số tiền phải thanh toán trên hóa đơn. Trường hợp này, bên bán ghi nhận doanh thu ban đầu theo giá chưa trừ chiết khấu thương mại (doanh thu gộp). Khoản chiết khấu thương mại cần phải theo dõi riêng trên tài khoản này thường phát sinh trong các trường hợp như:

Số chiết khấu thương mại người mua được hưởng lớn hơn số tiền bán hàng được ghi trên hoá đơn lần cuối cùng. Trường hợp này có thể phát sinh do người mua hàng nhiều lần mới đạt được lượng hàng mua được hưởng chiết khấu và khoản chiết khấu thương mại chỉ được xác định trong lần mua cuối cùng;

Các nhà sản xuất cuối kỳ mới xác định được số lượng hàng mà nhà phân phối (như các siêu thị) đã tiêu thụ và từ đó mới có căn cứ để xác định được số chiết khấu thương mại phải trả dựa trên doanh số bán hoặc số lượng sản phẩm đã tiêu thụ.

Giảm giá hàng bán: là khoản giảm trừ cho người mua do sản phẩm, hàng hoá kém, mất phẩm chất hay không đúng quy cách theo quy định trong hợp đồng kinh tế. Bên bán hàng thực hiện kế toán giảm giá hàng bán theo những nguyên tắc sau:

Trường hợp trong hóa đơn GTGT hoặc hóa đơn bán hàng đã thể hiện khoản giảm giá hàng bán cho người mua là khoản giảm trừ vào số tiền người mua phải thanh toán (giá bán phản ánh trên hoá đơn là giá đã giảm) thì doanh nghiệp (bên bán hàng) không sử dụng tài khoản này, doanh thu bán hàng phản ánh theo giá đã giảm (doanh thu thuần).

Chỉ phản ánh các khoản giảm trừ do việc chấp thuận giảm giá sau khi đã bán hàng (đã ghi nhận doanh thu) và phát hành hoá đơn (giảm giá ngoài hoá đơn) do hàng bán kém, mất phẩm chất...

Đối với hàng bán bị trả lại: để phản ánh giá trị của số sản phẩm, hàng hóa bị khách hàng trả lại do các nguyên nhân: Vi phạm cam kết, vi phạm hợp đồng kinh tế, hàng bị kém, mất phẩm chất, không đúng chủng loại, quy cách.

18. Nguyên tắc kế toán giá vốn hàng bán:

Giá vốn của sản phẩm, hàng hóa, dịch vụ, bất động sản đầu tư; giá thành sản xuất của sản phẩm xây lắp (đối với doanh nghiệp xây lắp) bán trong kỳ. Ngoài ra, giá vốn còn phản ánh các chi phí liên quan đến hoạt động kinh doanh bất động sản đầu tư như: Chi phí khấu hao; chi phí sửa chữa; chi phí nghiệp vụ cho thuê BĐS đầu tư theo phương thức cho thuê hoạt động (trường hợp phát sinh không lớn); chi phí nhượng bán, thanh lý BĐS đầu tư...

Đối với kinh doanh bất động sản, khi chưa tập hợp được đầy đủ hồ sơ, chứng từ về các khoản chi phí liên quan trực tiếp tới việc đầu tư, xây dựng bất động sản nhưng đã phát sinh doanh thu nhượng bán bất động sản, được trích trước một phần chi phí để tạm tính giá vốn hàng bán. Khi tập hợp đủ hồ sơ, chứng từ hoặc khi bất động sản hoàn thành toàn bộ, thì phải quyết toán số chi phí đã trích trước vào giá vốn hàng bán. Phần chênh lệch giữa số chi phí đã trích trước cao hơn số chi phí thực tế phát sinh được điều chỉnh giảm giá vốn hàng bán của kỳ thực hiện quyết toán. Việc trích trước chi phí để tạm tính giá vốn bất động sản phải tuân thủ theo các nguyên tắc sau:

- Chỉ được trích trước vào giá vốn hàng bán đối với các khoản chi phí đã có trong dự toán đầu tư, xây dựng nhưng chưa có đủ hồ sơ, tài liệu để nghiệm thu khối lượng và phải thuyết minh chi tiết về lý do, nội dung chi phí trích trước cho từng hạng mục công trình trong kỳ.

- Chỉ được trích trước chi phí để tạm tính giá vốn hàng bán cho phần bất động sản đã hoàn thành,

được xác định là đã bán trong kỳ và đủ tiêu chuẩn ghi nhận doanh thu.

- Số chi phí trích trước được tạm tính và số chi phí thực tế phát sinh được ghi nhận vào giá vốn hàng bán phải đảm bảo tương ứng với định mức giá vốn tính theo tổng chi phí dự toán của phần hàng hóa bất động sản được xác định là đã bán (được xác định theo diện tích).

Khoản dự phòng giảm giá hàng tồn kho được tính vào giá vốn hàng bán trên cơ sở số lượng hàng tồn kho và phần chênh lệch giữa giá trị thuần có thể thực hiện được nhỏ hơn giá gốc hàng tồn kho. Khi xác định khối lượng hàng tồn kho bị giảm giá cần phải trích lập dự phòng, kế toán phải loại trừ khối lượng hàng tồn kho đã ký được hợp đồng tiêu thụ (có giá trị thuần có thể thực hiện được không thấp hơn giá trị ghi sổ) nhưng chưa chuyển giao cho khách hàng nếu có bằng chứng chắc chắn về việc khách hàng sẽ không từ bỏ thực hiện hợp đồng.

Khi bán sản phẩm, hàng hóa kèm thiết bị, phụ tùng thay thế thì giá trị thiết bị, phụ tùng thay thế được ghi nhận vào giá vốn hàng bán.

Đối với phần giá trị hàng tồn kho hao hụt, mất mát, kế toán phải tính ngay vào giá vốn hàng bán (sau khi trừ đi các khoản bồi thường, nếu có).

Đối với chi phí nguyên vật liệu trực tiếp tiêu hao vượt mức bình thường, chi phí nhân công, chi phí sản xuất chung cố định không phân bổ vào giá trị sản phẩm nhập kho, kế toán phải tính ngay vào giá vốn hàng bán (sau khi trừ đi các khoản bồi thường, nếu có) kể cả khi sản phẩm, hàng hóa chưa được xác định là tiêu thụ.

Các khoản thuế nhập khẩu, thuế tiêu thụ đặc biệt, thuế bảo vệ môi trường đã tính vào giá trị hàng mua, nếu khi xuất bán hàng hóa mà các khoản thuế đó được hoàn lại thì được ghi giảm giá vốn hàng bán.

19. **Nguyên tắc kế toán chi phí tài chính:** Chi phí hoạt động tài chính bao gồm các khoản chi phí hoặc các khoản lỗ liên quan đến các hoạt động đầu tư tài chính, chi phí cho vay và đi vay vốn, chi phí góp vốn liên doanh, liên kết, lỗ chuyển nhượng chứng khoán ngắn hạn, chi phí giao dịch bán chứng khoán; Dự phòng giảm giá chứng khoán kinh doanh, dự phòng tổn thất đầu tư vào đơn vị khác, khoản lỗ phát sinh khi bán ngoại tệ, lỗ tỷ giá hối đoái...

Không hạch toán vào chi phí tài chính những nội dung chi phí sau đây:

- Chi phí phục vụ cho việc sản xuất sản phẩm, cung cấp dịch vụ;
- Chi phí bán hàng;
- Chi phí quản lý doanh nghiệp;
- Chi phí kinh doanh bất động sản;
- Chi phí đầu tư xây dựng cơ bản;
- Các khoản chi phí được trang trải bằng nguồn kinh phí khác;
- Chi phí khác.

Chi phí phát hành trái phiếu được phân bổ dần phù hợp với kỳ hạn trái phiếu và được ghi nhận vào chi phí tài chính nếu việc phát hành trái phiếu cho mục đích sản xuất, kinh doanh thông thường.

Lãi phải trả của trái phiếu chuyển đổi được tính vào chi phí tài chính trong kỳ được xác định bằng cách lấy giá trị phần nợ gốc đầu kỳ của trái phiếu chuyển đổi nhân (x) với lãi suất của trái phiếu tương tự trên thị trường nhưng không có quyền chuyển đổi thành cổ phiếu hoặc lãi suất đi vay phổ biến trên thị trường tại thời điểm phát hành trái phiếu chuyển đổi

Nếu cổ phiếu ưu đãi được phân loại là nợ phải trả, khoản cổ tức ưu đãi đó về bản chất là khoản lãi vay và phải được ghi nhận vào chi phí tài chính.

20. **Nguyên tắc kế toán chi phí bán hàng, chi phí quản lý doanh nghiệp:**

a. Nguyên tắc kế toán chi phí bán hàng:

Các chi phí thực tế phát sinh trong quá trình bán sản phẩm, hàng hoá, cung cấp dịch vụ, bao gồm các chi phí chào hàng, giới thiệu sản phẩm, quảng cáo sản phẩm, hoa hồng bán hàng, chi phí bảo hành sản phẩm, hàng hoá (trừ hoạt động xây lắp), chi phí bảo quản, đóng gói, vận chuyển,...

Các khoản chi phí bán hàng không được coi là chi phí tính thuế TNDN theo quy định của Luật thuế nhưng có đầy đủ hóa đơn chứng từ và đã hạch toán đúng theo Chế độ kế toán thì không được ghi giảm chi phí kế toán mà chỉ điều chỉnh trong quyết toán thuế TNDN để làm tăng số thuế TNDN phải nộp.

Chi phí bán hàng được mở chi tiết theo từng nội dung chi phí như: Chi phí nhân viên, vật liệu, bao bì, dụng cụ, đồ dùng, khấu hao TSCĐ; dịch vụ mua ngoài, chi phí bằng tiền khác.

b. Nguyên tắc kế toán chi phí quản lý doanh nghiệp:

Các chi phí quản lý chung của doanh nghiệp gồm các chi phí về lương nhân viên bộ phận quản lý doanh nghiệp (Tiền lương, tiền công, các khoản phụ cấp,...); Bảo hiểm xã hội, y tế, kinh phí công đoàn, bảo hiểm thất nghiệp của nhân viên quản lý doanh nghiệp; chi phí vật liệu văn phòng, công cụ lao động, khấu hao TSCĐ dùng cho quản lý doanh nghiệp; tiền thuê đất, thuế môn bài; khoản lập dự phòng phải thu khó đòi; dịch vụ mua ngoài (Điện, nước, điện thoại, fax, bảo hiểm tài sản, cháy nổ...); chi phí bằng tiền khác (Tiếp khách, hội nghị khách hàng...).

Các khoản chi phí quản lý doanh nghiệp không được coi là chi phí tính thuế TNDN theo quy định của Luật thuế nhưng có đầy đủ hóa đơn chứng từ và đã hạch toán đúng theo Chế độ kế toán thì không được ghi giảm chi phí kế toán mà chỉ điều chỉnh trong quyết toán thuế TNDN để làm tăng số thuế TNDN phải nộp.

21. Nguyên tắc và phương pháp ghi nhận chi phí thuế thu nhập doanh nghiệp hiện hành, chi phí thuế thu nhập doanh nghiệp hoãn lại:

21.1 Thuế TNDN hiện hành:

Thuế thu nhập hiện hành là khoản thuế được tính dựa trên thu nhập tính thuế. Thu nhập tính thuế chênh lệch so với lợi nhuận kế toán là do điều chỉnh các khoản chênh lệch tạm thời giữa thuế và kế toán, các chi phí không được trừ cũng như điều chỉnh các khoản thu nhập không phải chịu thuế và các khoản lỗ được chuyển.

21.2 Thuế TNDN hoãn lại:

Thuế thu nhập hoãn lại là khoản thuế thu nhập doanh nghiệp sẽ phải nộp hoặc sẽ được hoàn lại do chênh lệch tạm thời giữa giá trị ghi sổ của tài sản và nợ phải trả cho mục đích lập Báo cáo tài chính và cơ sở tính thuế thu nhập. Thuế thu nhập hoãn lại phải trả được ghi nhận cho tất cả các khoản chênh lệch tạm thời chịu thuế. Tài sản thuế thu nhập hoãn lại chỉ được ghi nhận khi chắc chắn trong tương lai sẽ có lợi nhuận tính thuế để sử dụng những chênh lệch tạm thời được khấu trừ này.

Giá trị ghi sổ của tài sản thuế thu nhập doanh nghiệp hoãn lại được xem xét lại vào ngày kết thúc năm tài chính và sẽ được ghi giảm đến mức đảm bảo chắc chắn có đủ lợi nhuận tính thuế cho phép lợi ích của một phần hoặc toàn bộ tài sản thuế thu nhập hoãn lại được sử dụng. Các tài sản thuế thu nhập doanh nghiệp hoãn lại chưa được ghi nhận trước đây được xem xét lại vào ngày kết thúc năm tài chính và được ghi nhận khi chắc chắn có đủ lợi nhuận tính thuế để có thể sử dụng các tài sản thuế thu nhập hoãn lại chưa ghi nhận này.

Tài sản thuế thu nhập hoãn lại và thuế thu nhập hoãn lại phải trả được xác định theo thuế suất dự tính sẽ áp dụng cho năm tài sản được thu hồi hay nợ phải trả được thanh toán dựa trên các mức thuế suất có hiệu lực tại ngày kết thúc năm tài chính. Thuế thu nhập hoãn lại được ghi nhận vào Báo cáo kết quả hoạt động kinh doanh và chỉ ghi trực tiếp vào vốn chủ sở hữu khi khoản thuế đó liên quan đến các khoản mục được ghi thẳng vào vốn chủ sở hữu.

Tài sản thuế thu nhập hoãn lại và nợ thuế thu nhập hoãn lại phải trả được bù trừ khi:

CÔNG TY CP DƯỢC PHẨM TRUNG ƯƠNG VIDIPHA

Địa chỉ: 184/2 Lê Văn Sỹ - Phường 10 - Quận Phú Nhuận - TP. Hồ Chí Minh.

- Công ty có quyền hợp pháp được bù trừ giữa tài sản thuế thu nhập hiện hành với thuế thu nhập hiện hành phải nộp;
- Các tài sản thuế thu nhập hoãn lại và thuế thu nhập hoãn lại phải trả này liên quan đến thuế thu nhập doanh nghiệp được quản lý bởi cùng một cơ quan thuế:
 - Đối với cùng một đơn vị chịu thuế;

Công ty dự định thanh toán thuế thu nhập hiện hành phải trả và tài sản thuế thu nhập hiện hành trên cơ sở thuần hoặc thu hồi tài sản đồng thời với việc thanh toán nợ phải trả trong từng kỳ tương lai khi các khoản trọng yếu của thuế thu nhập hoãn lại phải trả hoặc tài sản thuế thu nhập hoãn lại được thanh toán hoặc thu hồi.

Đ. C. T. I.
HẠNH
VĂN
TOÁN
DÂN
M
CHÍNH

CÔNG TY CỔ PHẦN DƯỢC PHẨM TRUNG ƯƠNG VIDIPHA

Địa chỉ: 184/2 Lê Văn Sỹ - Phường 10 - Quận Phú Nhuận - TP. Hồ Chí Minh

BẢN THUYẾT MINH BÁO CÁO TÀI CHÍNH

Năm 2015

V- THÔNG TIN BỔ SUNG CHO CÁC KHOẢN MỤC TRÌNH BÀY TRONG BẢNG CÂN ĐỐI KẾ TOÁN VÀ BÁO CÁO KẾT QUẢ HOẠT ĐỘNG KINH DOANH

	Đơn vị tính: VND	
	Số cuối năm	Số đầu năm
1. TIỀN VÀ CÁC KHOẢN TƯƠNG ĐƯƠNG TIỀN		
- Tiền mặt (VND)	145.844.560	191.916.970
- Tiền gửi ngân hàng không kỳ hạn	40.295.300.144	15.511.534.754
Ngân hàng TMCP Công Thương Việt Nam	1.491.598.124	10.210.503.118
Ngân hàng TMCP Ngoại Thương	8.268.651.346	4.396.100.840
Ngân hàng Phát Triển Việt Nam - SGD II		
Ngân hàng TNHH MTV HSBC (Việt Nam)		
Ngân hàng TMCP Sài Gòn SCB - CN. Chợ Lớn	240.000	1.594.738
Ngân hàng TMCP VIB- CN Quận 11	2.639.868	1.006.826
Ngân hàng TMCP Sacombank - PGD Võ Thị Sáu	4.644.904	
Ngân hàng TMCP Công Thương - CN.Ba Đình	30.042.107.956	
Ngân hàng Nông Nghiệp Phát triển Nông thôn Chi nhánh Hưng Vương	248.265.388	289.978.288
Ngân hàng Quân Đội	50.058.980	398.744.263
Ngân hàng TMCP Ngoại Thương (# 7,200.20 USD)	500.000	500.000
Ngân hàng TMCP Công Thương Việt Nam (# 1,142.01 USD)	162.148.504	188.680.794
Cộng	24.445.074	24.425.887
	40.441.144.704	15.703.451.724

2. CÁC KHOẢN ĐẦU TƯ TÀI CHÍNH

a. Đầu tư nắm giữ đến ngày đáo hạn (Tiền gửi tiết kiệm, kỳ hạn trên 3 tháng)

	Số cuối năm	Số đầu năm
	Giá gốc	Giá trị ghi sổ
Ngân hàng TMCP Sài Gòn	75.418.000.000	65.418.000.000
Ngân hàng TMCP Hàng Hải Việt Nam- CN Đô Thành	45.418.000.000	35.418.000.000
	30.000.000.000	30.000.000.000
Cộng	75.418.000.000	65.418.000.000
	25.000.000.000	25.000.000.000

CÔNG TY CỔ PHẦN DƯỢC PHẨM TRUNG ƯƠNG VIDIPHA

Địa chỉ: 184/2 Lê Văn Sỹ - Phường 10 - Quận Phú Nhuận - TP. Hồ Chí Minh

	Số cuối năm		Số đầu năm	
	Giá gốc	Dự phòng	Giá gốc	Dự phòng
b. Đầu tư vào đơn vị khác (đầu tư cổ phiếu)	4.916.060.000	0	4.532.160.000	0
Công ty CP Dược Phẩm Việt Nam	40.000.000		40.000.000	40.000.000
Công ty CP Dược Phẩm Pharmedic	9.660.000		9.660.000	9.660.000
Công ty CP Dược Phẩm Mekophar	2.300.000.000		2.300.000.000	2.300.000.000
Công ty CP Dược Phẩm OPC	2.566.400.000		2.182.500.000	2.182.500.000
Cộng	4.916.060.000		4.532.160.000	4.532.160.000

3. PHẢI THU KHÁCH HÀNG

* Phải thu khách hàng ngắn hạn

Công ty TNHH Xuất Nhập Khẩu Thương Mại Dược Phẩm NMN	99.472.513.048	96.222.119.798
Công ty TNHH Thương Mại Dược Phẩm 3B	9.437.354.468	14.562.735.750
Công ty TNHH Một Thành Viên Dược Sài Gòn (SAPHARCO)	7.846.148.111	8.459.424.280
Cửa Hàng Số 1 Vidipha (Quận 10)	3.863.519.947	6.705.123.232
Công ty Cổ Phần Dược Phẩm Kỳ Phương	2.295.319.549	4.560.620.178
Công ty Cổ Phần Dược Phẩm Trung Ương Codupha	1.749.217.995	2.968.159.549
Cửa hàng số 3 (TW2)	1.559.632.843	1.133.447.879
Công ty TNHH Dược Phẩm Trám Bảo Khoa	1.293.661.487	21.196.717
Trần Đình Tâm	977.722.465	593.217.009
Công ty Cổ Phần Dược Phẩm Mỹ Quốc	896.794.587	1.170.779.621
Công ty Cổ Phần Dược Phẩm Bến Tre (Bepharco)	843.774.580	225.865.121
Công ty TNHH Dược Phẩm Minh Trí	815.018.106	1.266.688.536
Các đối tượng khác	67.894.348.910	374.346.206
Cộng	99.472.513.048	96.222.119.798

4. TRẢ TRƯỚC CHO NGƯỜI BÁN

* Trả trước cho người bán ngắn hạn

SRS PHARMACEUTICALS PVT LTD	9.725.155.787	5.311.545.952
Công ty TNHH TM Kỹ Thuật Đồng Phương		2.297.461.813
Công ty TNHH MTV Xây Dựng & Thương Mại Trần Đức	3.110.177.081	
	2.399.420.450	

CÔNG TY CỔ PHẦN DƯỢC PHẨM TRUNG ƯƠNG VIDIPHA

Địa chỉ: 184/2 Lê Văn Sỹ - Phường 10 - Quận Phú Nhuận - TP. Hồ Chí Minh

Công ty TNHH TM DV Đức Lập	1.408.979.065		
East Grace Corp. (China)	772.800		1.258.444.785
MEYER PHARMACEUTICALS LTD.			358.063.335
Các đối tượng khác	2.805.806.391		1.397.576.019
Cộng	9.725.155.787		5.311.545.952

5. PHẢI THU KHÁC

	Số cuối năm		Số đầu năm	
	Giá gốc	Dự phòng	Giá gốc	Dự phòng
Phải thu ngắn hạn	9.734.709.354	0	8.786.824.890	0
- Phải thu tiền thuế đất của Công ty GB	2.484.256.174		4.175.529.353	
- BHXH, BHYT	91.260.651		570.554.190	
- Chi phí thực hiện Dự án	2.648.074.237			
- Trần Minh - Phó Giám đốc			173.969.198	
- Ban Quản lý dự án cục phòng chống HIV/AIDS			151.000.000	
- Bệnh Viện Đa Khoa Tỉnh Yên Bái			31.288.000	
- Công ty CP Đầu tư Bất Động Sản Hapulico			27.000.000	
- Phải thu khác	2.152.300.470		2.086.407.443	
- Phải thu Công ty Minh Trí	990.000.000			
- Ký quỹ, ký cược	21.080.160		146.929.019	
- Tam ứng	1.347.737.662		1.424.147.687	
Cộng	9.734.709.354		8.786.824.890	

6. NỢ XẤU

	Số cuối năm		Số đầu năm	
	Thời gian quá hạn	Giá gốc	Thời gian quá hạn	Giá gốc
Phải thu				
- Hiệu thuốc Tổng Công ty Dược Việt Nam		122.126.602	Trên 3 năm	101.000.000
- Công ty TNHH NN MTV Dược VITYT Quảng Ngãi	Trên 3 năm		Trên 3 năm	122.126.602
- Trần Đình Tâm	Trên 1->3 năm	1.170.779.621	Trên 3 năm	1.170.779.621
Cộng		23.568.735		23.568.735



23.568.735

23.568.735

1.393.906.223

23.568.735

CÔNG TY CỔ PHẦN DƯỢC PHẨM TRUNG ƯƠNG VIDIPHA

Địa chỉ: 184/2 Lê Văn Sỹ - Phường 10 - Quận Phú Nhuận - TP. Hồ Chí Minh

7. HÀNG TỒN KHO

	Số cuối năm		Số đầu năm	
	Giá gốc	Dự phòng	Giá gốc	Dự phòng
Nguyên vật liệu	38.670.429.828		55.210.673.119	
Công cụ dụng cụ	679.339.668		772.587.946	
Chi phí sản xuất kinh doanh dở dang	2.066.152.433		5.701.652.543	
Thành phẩm	39.797.583.806		34.492.708.602	
Hàng hóa	5.286.064		16.130.615.551	
Cộng	81.218.791.799		112.308.237.761	

8. TĂNG, GIẢM TÀI SẢN CỐ ĐỊNH HỮU HÌNH

Khoản mục	Nhà cửa, vật kiến trúc	Máy móc, thiết bị	Phương tiện vận tải, truyền dẫn	Dụng cụ quản lý	Tổng Cộng
Nguyên giá					
Số dư đầu năm	93.482.777.558	91.601.511.753	5.408.306.607	4.855.987.479	195.348.583.397
- Mua trong năm		6.812.807.765	716.271.636		7.529.079.401
- Cải tạo sửa chữa					
- Đầu tư XDCB hoàn thành					
- Chuyển sang bất động sản đầu tư					
- Thanh lý, nhượng bán					
- Giảm khác					
Số dư cuối năm	93.482.777.558	98.414.319.518	6.124.578.243	4.855.987.479	202.877.662.798
Giá trị hao mòn lũy kế					
Số dư đầu năm	17.090.027.852	63.726.246.304	3.841.567.166	4.088.880.759	88.746.722.081
- Khấu hao trong năm	3.541.195.820	11.210.588.154	511.305.826	403.343.631	15.666.433.431
- Tăng khác					
- Chuyển sang bất động sản đầu tư					
- Thanh lý, nhượng bán					
- Giảm khác					
Số dư cuối năm	20.631.223.672	74.936.834.458	4.352.872.992	4.492.224.390	104.413.155.512
III. Giá trị còn lại					
1. Tại ngày đầu năm	76.392.749.706	27.875.265.449	1.566.739.441	767.106.720	106.601.861.316
2. Tại ngày cuối năm	72.851.553.886	23.477.485.060	1.771.705.251	363.763.089	98.464.507.286

- Giá trị còn lại cuối năm của TSCĐ hữu hình đã dùng thế chấp, cầm cố đảm bảo các khoản vay: không phát sinh
- Nguyên giá TSCĐ hữu hình cuối năm đã khấu hao hết nhưng vẫn còn sử dụng là: 39.540.601.335 đồng
- Nguyên giá TSCĐ hữu hình cuối năm chờ thanh lý: không phát sinh
- Các cam kết về việc mua, bán TSCĐ hữu hình có giá trị lớn trong tương lai: không phát sinh

CÔNG TY CỔ PHẦN DƯỢC PHẨM TRUNG ƯƠNG VIDIPHA

Địa chỉ: 184/2 Lê Văn Sỹ - Phường 10 - Quận Phú Nhuận - TP. Hồ Chí Minh

9. TĂNG, GIẢM TÀI SẢN CÓ ĐỊNH VÔ HÌNH

Khoản mục	Quyền sử dụng đất	Quyền phát minh	Phần mềm quản lý	TSCĐVH khác	Tổng Cộng
Nguyên giá					
Số dư đầu năm	9.223.160.506		765.000.000		9.988.160.506
- Mua trong năm					
- Cải tạo sửa chữa					
- Đầu tư XDCB hoàn thành					
- Chuyển sang bất động sản đầu tư					
- Thanh lý, nhượng bán					
- Giảm khác					
Số dư cuối năm	9.223.160.506		765.000.000		9.988.160.506
Giá trị hao mòn lũy kế					
Số dư đầu năm	1.417.995.892		101.111.114		1.519.107.006
- Khấu hao trong năm	204.316.668		84.999.996		289.316.664
- Tăng khác					
- Chuyển sang bất động sản đầu tư					
- Thanh lý, nhượng bán					
- Giảm khác					
Số dư cuối năm	1.622.312.560		186.111.110		1.808.423.670
III. Giá trị còn lại					
1. Tại ngày đầu năm	7.805.164.614		663.888.886		8.469.053.500
2. Tại ngày cuối năm	7.600.847.946		578.888.890		8.179.736.836

- Giá trị còn lại cuối năm của TSCĐ vô hình đã dùng thế chấp, cầm cố đảm bảo các khoản vay: không phát sinh

- Nguyên giá TSCĐ vô hình cuối năm đã khấu hao hết nhưng vẫn còn sử dụng: không.

10. CHI PHÍ TRẢ TRƯỚC

	Số cuối năm	Số đầu năm
a. Ngắn hạn		262.184.800
Tiền thuê nhà Chi nhánh Hà Nội		262.184.800
Tiền thuê đất		
b. Dài hạn	817.444.686	333.716.538
Tiền thuê nhà Chi nhánh Hà Nội	420.000.000	
Công cụ dụng cụ chờ phân bổ	397.444.686	333.716.538
Cộng	817.444.686	595.901.338

CÔNG TY CỔ PHẦN DƯỢC PHẨM TRUNG ƯƠNG VIDIPHA

Địa chỉ: 184/2 Lê Văn Sỹ - Phường 10 - Quận Phú Nhuận - TP. Hồ Chí Minh

11. VAY VÀ NỢ THUẾ TÀI CHÍNH

	Số cuối năm		Trong năm		Số đầu năm	
	Giá trị	Số có khả năng trả nợ	Tăng	Giảm	Giá trị	Số có khả năng trả nợ
* Vay ngân hàng						
- Ngân hàng TMCP Vietcombank	25.995.837.287	25.995.837.287	100.611.638.306	100.492.555.878	25.876.754.859	25.876.754.859
- Ngân hàng Công Thương	3.363.320.891	3.363.320.891	3.363.320.891			
- Ngân hàng TMCP Quốc Tế	4.443.700.781	4.443.700.781	4.443.700.781			
Cộng	33.802.858.959	33.802.858.959	108.418.659.978	100.492.555.878	25.876.754.859	25.876.754.859

12. PHẢI TRẢ NGƯỜI BÁN

	Số cuối năm		Số đầu năm	
	Giá trị	Số có khả năng trả nợ	Giá trị	Số có khả năng trả nợ
* Phải trả người bán ngắn hạn				
Công ty Micro Labs India (Limited)	29.253.103.206	29.253.103.206	63.133.565.075	63.133.565.075
Công ty TNHH In & Bao Bì Giấy Vạn Hưng LION CORPORATION	3.397.841.925	3.397.841.925	31.761.277.812	31.761.277.812
Công ty Cổ Phần TM - SX Oai Hùng	2.881.511.871	2.881.511.871	3.747.158.635	3.747.158.635
Công ty Cổ Phần Dược Phẩm Trung Ương CPC1	2.581.743.857	2.581.743.857	1.939.400.589	1.939.400.589
NECTAR LIFESCIENCES LTD	2.352.298.732	2.352.298.732	2.554.265.460	2.554.265.460
Aceto Pte Ltd.	1.589.460.000	1.589.460.000		
Công ty TNHH Sản Xuất - Thương Mại Nhựa Cường Phát Long An	313.040.000	313.040.000	4.204.583.400	4.204.583.400
Công ty TNHH Kiến Việt	1.402.195.025	1.402.195.025		
Công ty TNHH SX-TM Nhựa Cường Phát	1.126.005.630	1.126.005.630		
Linaria Chemicals (Thailand) Ltd			1.921.252.390	1.921.252.390
Công ty CP Thủy Tinh Hưng Phú	814.481.514	814.481.514	1.657.188.000	1.657.188.000
Công ty Cổ Phần Dược Hậu Giang	710.694.100	710.694.100	1.375.461.458	1.375.461.458
Các đối tượng khác	12.083.830.552	12.083.830.552	1.072.177.773	1.072.177.773
Cộng	29.253.103.206	29.253.103.206	12.900.799.558	12.900.799.558

13. NGƯỜI MUA TRẢ TIỀN TRƯỚC

	Số cuối năm		Số đầu năm	
	Giá trị	Số có khả năng trả nợ	Giá trị	Số có khả năng trả nợ
* Người mua trả tiền trước ngắn hạn				
BQL Dự Án Phòng Chống HIV/AIDS Khu Vực Châu Á Tại VN	2.309.358.022	2.309.358.022	1.874.443.803	1.874.443.803
Công ty TNHH Một Thành Viên Dược Sài Gòn (SAPHARCO)	1.080.530.072	1.080.530.072	483.199.568	483.199.568
Royal Nyta Pharmaco., Ltd	264.699.378	264.699.378	308.824.487	308.824.487
Công ty TNHH Minh Quang	158.560.000	158.560.000	158.560.000	158.560.000
Công ty Cổ Phần Thương Mại Dược Phẩm Quốc Kỳ			119.871.360	119.871.360
Các khách hàng khác	805.568.572	805.568.572	803.988.388	803.988.388
Cộng	2.309.358.022	2.309.358.022	1.874.443.803	1.874.443.803



CÔNG TY CỔ PHẦN DƯỢC PHẨM TRUNG ƯƠNG VIDIPHA

Địa chỉ: 18/7 Lê Văn Sỹ - Phường 10 - Quận Phú Nhuận - TP. Hồ Chí Minh

**14. THUẾ VÀ CÁC KHOẢN PHẢI NỢ,
PHẢI THU NHÀ NƯỚC**

	Số đầu năm		Số phát sinh trong năm		Số cuối năm	
	Phải thu	Phải nộp	Số phải nộp trong năm	Số đã thực nộp trong năm	Phải thu	Phải nộp
- Thuế GTGT đầu ra			6.985.874.093	6.985.874.093		
- Thuế GTGT hàng nhập khẩu			1.227.368.527	1.227.368.527		
- Thuế nhập khẩu			12.774.423.566	8.568.517.354		5.749.689.686
- Thuế thu nhập doanh nghiệp	1.571.324.530		973.212.227	1.050.192.563	16.542.287	
- Thuế thu nhập cá nhân	60.438.049		2.920.140.414	2.920.140.414		
- Tiền thuế đất			7.000.000	7.000.000		
- Thuế môn bài				14.856.600	14.856.600	
- Thuế khác						
- Các khoản phải nộp khác			808.520.812			808.520.812
Cộng	0	1.631.762.579	25.696.539.639	20.773.949.551	31.398.887	6.558.210.498

Quyết toán thuế của Công ty sẽ chịu sự kiểm tra của cơ quan thuế. Do việc áp dụng luật và các quy định về thuế đối với nhiều loại giao dịch khác nhau có thể được giải thích theo nhiều cách khác nhau, số thuế được trình bày trên Báo cáo tài chính có thể bị thay đổi theo quyết định của cơ quan thuế.

CÔNG TY CỔ PHẦN DƯỢC PHẨM TRUNG ƯƠNG VIDIPHA

Địa chỉ: 184/2 Lê Văn Sỹ - Phường 10 - Quận Phú Nhuận - TP. Hồ Chí Minh

15. PHẢI TRẢ NGƯỜI LAO ĐỘNG	Số cuối năm	Số đầu năm
- Lương phải trả công nhân viên	3.072.500.000	3.019.455.650
Cộng	3.072.500.000	3.019.455.650
16. PHẢI TRẢ KHÁC	Số cuối năm	Số đầu năm
Phải trả ngắn hạn khác	27.303.707.008	10.857.834.821
- Kinh phí công đoàn	112.461.994	174.307.028
- Bảo hiểm thất nghiệp	570.148.347	407.224.856
- Phải trả cổ tức	3.235.899.218	1.539.699.978
- Công ty CP Tập Đoàn Đầu tư Địa Ốc Novaland	22.266.777.750	7.500.000.000
- Nhân viên	138.461.967	
- Khác	979.957.732	1.236.602.959
Cộng	27.303.707.008	10.857.834.821
17. DỰ PHÒNG PHẢI TRẢ	Số cuối năm	Số đầu năm
Ngắn hạn		
Dự phòng phải trả khác	4.900.000.000	5.015.000.000
Cộng	4.900.000.000	5.015.000.000
18. THUẾ THU NHẬP HOẢN LẠI PHẢI TRẢ	Số cuối năm	Số đầu năm
Thuế thu nhập hoãn lại phải trả	313.001.266	92.246.170
Cộng	313.001.266	92.246.170
19. QUỸ KHEN THƯỞNG PHÚC LỢI	Số cuối năm	Số đầu năm
- Quỹ khen thưởng, phúc lợi	813.642.684	1.621.932.004
Cộng	813.642.684	1.621.932.004

CÔNG TY CỔ PHẦN DƯỢC PHẨM TRUNG ƯƠNG VIDIPHA

Địa chỉ: 184/2 Lê Văn Sỹ - Phường 10 - Quận Phú Nhuận - TP. Hồ Chí Minh

20. VỐN CHỦ SỞ HỮU

a/ Bảng cân đối biến động của vốn chủ sở hữu

	Các khoản mục thuộc vốn chủ sở hữu					
	Vốn đầu tư của chủ sở hữu	Thặng dư vốn cổ phần	Vốn khác thuộc vốn CSH	Quỹ đầu tư phát triển	Lợi nhuận sau thuế chưa phân phối	Tổng Cộng
A	1	2	3	4	5	6
Số dư đầu năm trước	87.000.000.000	77.477.983.200	13.030.515.170	61.255.399.130	22.333.298.983	261.097.196.483
- Tăng vốn trong năm trước						
- Lãi trong năm trước						
- Tăng khác				4.861.724.473	29.062.761.975	29.062.761.975
- Giảm vốn trong năm trước						4.861.724.473
- Lỗ trong năm trước						
- Giảm khác						
Số dư đầu năm nay	87.000.000.000	77.477.983.200	13.030.515.170	66.117.123.603	22.605.320.676	222.605.320.676
- Tăng vốn trong năm nay	34.749.040.000					
- Lãi trong năm nay						
- Tăng khác		2.936.091.260				
- Giảm vốn trong năm nay						
- Lỗ trong năm nay						
- Giảm khác (*)						
Số dư cuối năm nay	121.749.040.000	80.414.074.460	13.030.515.170	74.173.450.323	34.822.761.974	319.842.658.153

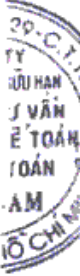
Đơn vị tính: VND

Ghi chú (*) Khoản giảm khác của lợi nhuận sau thuế chưa phân phối:

a. Phân phối lợi nhuận năm 2014 theo Nghị Quyết số 01-NQ/ĐHĐCĐ-VDP ngày 11/04/2015 như sau:

- Chia cổ tức 20%/vốn điều lệ: 17.400.000.000
- Trích quỹ đầu tư phát triển: 8.056.326.720
- Trích quỹ khen thưởng phúc lợi: 2.406.435.254
- Chia cổ tức đợt 1 năm 2015 (8%/Mệnh giá cổ phiếu) 6.960.000.000

34.822.761.974



CÔNG TY CỔ PHẦN DƯỢC PHẨM TRUNG ƯƠNG VIDIPHA

Địa chỉ: 184/2 Lê Văn Sỹ - Phường 10 - Quận Phú Nhuận - TP. Hồ Chí Minh

b/ Chi tiết vốn đầu tư chủ sở hữu	Tỷ lệ	Số cuối năm	Số đầu năm
- Vốn góp của Công ty mẹ	0,00%		
- Vốn góp của các đối tượng khác	100,00%	121.749.040.000	87.000.000.000
Cộng	100%	121.749.040.000	87.000.000.000

c/ Các giao dịch về vốn với các chủ sở hữu và phân phối cổ tức, chia lợi nhuận

	Năm nay	Năm trước
- Vốn đầu tư của chủ sở hữu		
+ Vốn góp đầu năm	87.000.000.000	87.000.000.000
+ Vốn góp tăng trong năm	34.749.040.000	
+ Vốn góp giảm trong năm		
+ Vốn góp cuối năm	121.749.040.000	87.000.000.000
- Cổ tức lợi nhuận đã chia	24.360.000.000	15.660.000.000

d/ Cổ phiếu

	Số cuối năm	Số đầu năm
- Số lượng cổ phiếu đăng ký phát hành	12.174.904	8.700.000
- Số lượng cổ phiếu bán ra công chúng		
+ Cổ phiếu phổ thông	12.174.904	8.700.000
+ Cổ phiếu ưu đãi		
- Số lượng cổ phiếu được mua lại		
+ Cổ phiếu phổ thông		
+ Cổ phiếu ưu đãi		
- Số lượng cổ phiếu đang lưu hành	12.174.904	8.700.000
+ Cổ phiếu phổ thông	12.174.904	8.700.000
+ Cổ phiếu ưu đãi		

* Mệnh giá cổ phiếu đang lưu hành: 10.000 đ/CP

e/ Các quỹ của doanh nghiệp	74.173.450.323	66.117.123.603
- Quỹ đầu tư và phát triển	74.173.450.323	66.117.123.603

CÁC KHOẢN MỤC NGOÀI BẢNG CÂN ĐỐI KẾ TOÁN

- Ngoại tệ các loại (USD)	Số cuối năm	Số đầu năm
	8,342.21	9,955.93

VI. THÔNG TIN BỔ SUNG CHO CÁC KHOẢN MỤC TRÌNH BÀY TRONG BÁO CÁO KẾT QUẢ HOẠT ĐỘNG KINH DOANH

1. TỔNG DOANH THU BÁN HÀNG VÀ CUNG CẤP DỊCH VỤ

	Năm nay	Năm trước
- Doanh thu bán hàng hóa	390.571.101.377	400.522.922.889
Cộng	390.571.101.377	400.522.922.889

2. CÁC KHOẢN GIẢM TRỪ DOANH THU

	Năm nay	Năm trước
- Chiết khấu thương mại	147.411.699	47.276.690
- Giảm giá hàng bán	15.211.072	3.764.250
- Hàng bán bị trả lại	3.166.365.132	1.237.109.379
Cộng	3.328.987.903	1.288.150.319



CÔNG TY CỔ PHẦN DƯỢC PHẨM TRUNG ƯƠNG VIDIPHA

Địa chỉ: 184/2 Lê Văn Sỹ - Phường 10 - Quận Phú Nhuận - TP. Hồ Chí Minh

	Năm nay	Năm trước
3. GIÁ VỐN HÀNG BÁN		
- Giá vốn của hàng hóa đã bán	298.253.742.269	317.348.628.288
Cộng	298.253.742.269	317.348.628.288
4. DOANH THU HOẠT ĐỘNG TÀI CHÍNH		
Lãi tiền gửi	2.076.645.187	883.524.342
Lãi chênh lệch tỷ giá đã thực hiện	219.339.316	30.280.651
Cổ tức, lợi nhuận được chia	211.400.175	374.657.470
Cộng	2.507.384.678	1.288.462.463
5. CHI PHÍ TÀI CHÍNH		
Lãi tiền vay	1.369.530.602	1.957.550.420
Chiết khấu thanh toán	10.142.205	
Lỗ chênh lệch tỷ giá đã thực hiện	2.062.052.816	917.144.650
Cộng	3.441.725.623	2.874.695.070
6. THU NHẬP KHÁC		
Thu nhập từ bán nguyên vật liệu	2.926.184.502	19.153.169.265
Thu nhập từ bồi thường và hỗ trợ di dời	10.000.000.000	12.334.139.400
Thu nhập khác	2.205.374.191	101.414.885
Cộng	15.131.558.693	31.588.724.100
7. CHI PHÍ KHÁC		
Chi phí thanh lý TSCĐ		10.433.680.481
Chi phí bán nguyên vật liệu	2.513.676.050	18.986.787.986
Chi phí khác	2.359.290.416	1.006.140.460
Cộng	4.872.966.466	30.426.608.927
8. CHI PHÍ BÁN HÀNG VÀ CHI PHÍ QUẢN LÝ DOANH NGHIỆP		
a) Các khoản chi phí quản lý doanh nghiệp phát sinh trong năm		
Chi phí lương nhân viên quản lý	12.038.362.747	16.878.206.589
Chi phí nguyên liệu, vật liệu quản lý	83.572.840	446.167.512
Chi phí nhiên liệu, đồ dùng VP, PTTT, CCDC	253.025.013	1.022.741.357
Chi phí khấu hao TSCĐ khối văn phòng	1.762.938.721	2.194.626.926
Thuế, phí và lệ phí	4.685.189.047	525.511.847
Chi phí hàng hóa, dịch vụ mua ngoài	5.490.146.162	5.038.086.101
Chi phí bằng tiền khác	3.216.893.385	1.820.102.002
Chi phí quản lý loại trừ khi tính TNDN	296.562.662	168.715.624
Chi phí khác	1.670.889.638	2.510.572.667
Cộng	29.497.580.215	30.604.730.625

	Năm nay	Năm trước
b) Các khoản chi phí bán hàng phát sinh trong năm		
Chi phí lương nhân viên bán hàng	8.604.908.927	1.496.082.398
Chi phí vận chuyển hàng hoá	1.515.969.107	1.196.755.307
Chi phí NGL, NHL, VL, VT, CCDC, PTTT	4.583.027.207	3.408.865.550
Chi phí bằng tiền khác	3.331.003.831	2.982.795.668
Chi phí bán hàng loại trừ khi tính TNDN	1.015.169.846	1.562.109.709
Chi phí khác	262.184.800	2.290.389.102
Cộng	19.312.263.718	12.936.997.734
9. CHI PHÍ SẢN XUẤT, KINH DOANH THEO YẾU TỐ		
- Chi phí nguyên liệu, vật liệu	232.579.066.074	232.191.022.531
- Chi phí nhân công	16.426.082.176	14.868.367.748
- Chi phí khấu hao TSCĐ	15.955.750.095	14.900.219.370
- Chi phí dịch vụ mua ngoài	5.003.332.549	8.500.515.985
- Chi phí bằng tiền khác	1.410.146.300	5.915.647.713
Cộng	271.374.377.194	276.375.773.347
10. CHI PHÍ THUẾ THU NHẬP DOANH NGHIỆP HIỆN HÀNH		
- Chi phí thuế TNDN tính trên thu nhập chịu thuế hiện hành	11.120.160.654	8.432.792.852
- Điều chỉnh chi phí thuế TNDN của các năm trước vào chi phí thuế TNDN năm nay	1.654.262.912	208.024.748
Cộng	12.774.423.566	8.640.817.599
11. CHI PHÍ CỦA HỘI ĐỒNG QUẢN TRỊ VÀ BAN KIỂM SOÁT		
- Thù lao của Hội đồng quản trị và Ban kiểm soát	907.000.000	620.000.000
Cộng	907.000.000	620.000.000
12. THUẾ TNDN PHẢI NỘP VÀ LỢI NHUẬN SAU THUẾ TRONG NĂM		
+ Tổng lợi nhuận trước thuế	49.502.778.554	37.920.298.496
+ Các khoản điều chỉnh tăng	2.132.535.832	1.730.825.333
+ Các khoản điều chỉnh giảm	211.400.175	374.657.470
+ Tổng thu nhập chịu thuế	51.423.914.211	39.276.466.359
+ Thuế TNDN phải nộp	12.995.178.662	8.857.536.522
- Chi phí thuế TNDN hiện hành	12.774.423.566	8.640.822.599
- Thuế TNDN hoãn lại	220.755.096	216.713.923
+ Lợi nhuận sau thuế TNDN	36.507.599.892	29.062.761.975
13. LÃI CƠ BẢN TRÊN CỔ PHIẾU		
Lợi nhuận kế toán sau thuế thu nhập doanh nghiệp	36.507.599.892	29.062.761.975
Quỹ khen thưởng phúc lợi		2.406.435.254
Lợi nhuận/(Lỗ) phân bổ cho CĐ sở hữu CP phổ thông	36.507.599.892	26.656.326.721
CP phổ thông đang lưu hành bình quân trong kỳ	9.404.633	8.700.000
Lãi/(Lỗ) cơ bản trên cổ phiếu	3.882	3.064

CÔNG TY CỔ PHẦN DƯỢC PHẨM TRUNG ƯƠNG VIDIPHA

Địa chỉ: 184/2 Lê Văn Sỹ - Phường 10 - Quận Phú Nhuận - TP. Hồ Chí Minh

VII. NHỮNG THÔNG TIN BỔ SUNG**1- Giao dịch giữa các bên liên quan: không****2- Về báo cáo bộ phận:**

Công ty không lập báo cáo bộ phận vì không thỏa mãn 1 trong 3 điều kiện theo lĩnh vực kinh doanh hay theo vị trí địa lý theo quy định tại Thông tư 20/2006/TT-BTC ngày 20/03/2006 của Bộ Tài chính V/v hướng dẫn thực hiện 06 Chuẩn mực kế toán ban hành theo Quyết định số 12/2005/QĐ-BTC ngày 15/02/2005 của Bộ Tài chính.

3. Công cụ tài chính	Giá trị ghi số		Giá trị dự phòng		Giá trị hợp lý	
	31/12/2015	01/01/2015	31/12/2015	01/01/2015	31/12/2015	01/01/2015
Tài sản tài chính						
Tiền và các khoản tương đương tiền	40.441.144.704	15.703.451.724			40.441.144.704	15.703.451.724
Đầu tư ngắn hạn	75.418.000.000	25.000.000.000			75.418.000.000	25.000.000.000
Phải thu khách hàng	99.472.513.048	96.222.119.798	(1.269.337.488)	(1.370.337.488)	98.203.175.560	94.851.782.310
Các khoản phải thu khác	9.734.709.354	8.786.824.890			9.734.709.354	8.786.824.890
Đầu tư dài hạn khác	4.916.060.000	4.532.160.000			4.916.060.000	4.532.160.000
Cộng	229.982.427.106	150.244.556.412	(1.269.337.488)	(1.370.337.488)	228.713.089.618	148.874.218.924
Nợ phải trả tài chính						
Vay và nợ	33.802.858.959	25.876.754.859			33.802.858.959	25.876.754.859
Phải trả cho người bán	29.253.103.206	63.133.565.075			29.253.103.206	63.133.565.075
Người mua trả tiền trước	2.309.358.022	1.874.443.803			2.309.358.022	1.874.443.803
Các khoản phải trả, phải nộp khác	27.303.707.008	10.857.834.821			27.303.707.008	10.857.834.821
Cộng	92.669.027.195	101.742.598.558	-	-	92.669.027.195	101.742.598.558

Giá trị hợp lý của các tài sản tài chính và nợ phải trả tài chính được phản ánh theo giá trị mà công cụ tài chính có thể được chuyển đổi trong một giao dịch hiện tại giữa các bên có đầy đủ hiểu biết và mong muốn giao dịch.

Giá trị hợp lý của khoản phải thu được xác định bằng giá trị ghi sổ trừ đi khoản trích lập dự phòng.

Công ty sử dụng phương pháp và giá định sau để ước tính giá trị hợp lý: giá trị hợp lý của tài sản và nợ phải trả tài chính (ngoại trừ khoản phải thu khách hàng) không được đánh giá lại vào ngày 31/12/2015. Tuy nhiên Ban Giám đốc cho rằng không có sự chênh lệch trọng yếu về giá trị ghi sổ với giá trị hợp lý của tài sản và nợ phải trả tài chính của nó tại ngày kết thúc niên độ kế toán.



4. Tài sản đảm bảo: không phát sinh

5. Rủi ro tín dụng

Rủi ro tín dụng là rủi ro mà đối tác sẽ không thực hiện các nghĩa vụ của mình theo quy định của một công cụ tài chính hoặc hợp đồng khách hàng, dẫn đến tổn thất về tài chính. Công ty có rủi ro tín dụng từ các hoạt động kinh doanh của mình (chủ yếu đối với các khoản phải thu khách hàng) và từ hoạt động tài chính của mình bao gồm cả tiền gửi ngân hàng và các công cụ tài chính khác.

Phải thu khách hàng

Việc quản lý rủi ro tín dụng khách hàng của Công ty dựa trên các chính sách, thủ tục và quy trình kiểm soát của Công ty có liên quan đến việc quản lý rủi ro tín dụng khách hàng.

Các khoản phải thu khách hàng chưa trả thường xuyên được theo dõi. Các phân tích về khả năng lập dự phòng được thực hiện tại ngày lập báo cáo trên cơ sở từng khách hàng đối với các khách hàng lớn. Trên cơ sở này, Công ty không có rủi ro tập trung về tín dụng.

Tiền gửi ngân hàng

Phần lớn tiền gửi ngân hàng của Công ty được gửi tại các ngân hàng lớn có uy tín ở Việt Nam. Công ty nhận thấy mức độ tập trung rủi ro tín dụng đối với tiền gửi ngân hàng là thấp.

6. Rủi ro thanh khoản

Rủi ro thanh khoản là rủi ro Công ty gặp khó khăn trong việc đáp ứng các nghĩa vụ tài chính do tình trạng thiếu vốn. Rủi ro thanh khoản của Công ty phát sinh chủ yếu do không tương xứng trong các kỳ hạn của tài sản tài chính và các khoản phải trả tài chính.

Công ty giám sát rủi ro thanh khoản bằng việc duy trì tỷ lệ tiền mặt và các khoản tương đương tiền ở mức mà Ban Giám đốc cho là đủ để hỗ trợ tài chính cho các hoạt động kinh doanh của Công ty và để giảm thiểu ảnh hưởng của những thay đổi các luồng tiền.

Thông tin thời hạn đáo hạn của nợ phải trả tài chính của Công ty dựa trên các giá trị thanh toán chưa chiết khấu theo hợp đồng như sau:

	Từ 01 năm trở xuống	Từ 01 năm đến 05 năm	Cộng
Số cuối năm	90.359.669.173	-	90.359.669.173
Các khoản vay	33.802.858.959	-	33.802.858.959
Phải trả người bán	29.253.103.206	-	29.253.103.206
Phải trả khác	27.303.707.008	-	27.303.707.008
Chi phí phải trả	-	-	-
Số đầu năm	101.742.598.558	-	101.742.598.558
Các khoản vay	25.876.754.859	-	25.876.754.859
Phải trả người bán	63.133.565.075	-	63.133.565.075
Người mua trả trước	1.874.443.803	-	1.874.443.803
Phải trả khác	10.857.834.821	-	10.857.834.821

5011
CÔNG
H NHIỆM
VỤ
ÁNH
KIỂM
HÓA
TP.

CÔNG TY CỔ PHẦN DƯỢC PHẨM TRUNG ƯƠNG VIDIPHA

Địa chỉ: 184/2 Lê Văn Sỹ - Phường 10 - Quận Phú Nhuận - TP. Hồ Chí Minh

Quản lý rủi ro vốn

Công ty quản trị nguồn vốn nhằm đảm bảo rằng Công ty có thể vừa hoạt động liên tục vừa tối đa hóa lợi ích của các cổ đông thông qua tối ưu hóa số dư nguồn vốn và công nợ.

7. Rủi ro thị trường

Rủi ro thị trường là rủi ro mà giá trị hợp lý hoặc các luồng tiền trong tương lai của công cụ tài chính sẽ biến động theo những thay đổi của giá thị trường. Rủi ro thị trường bao gồm 3 loại: Rủi ro ngoại tệ, rủi ro lãi suất và rủi ro về giá khác.

Rủi ro ngoại tệ

Rủi ro ngoại tệ là rủi ro mà giá trị hợp lý hoặc các luồng tiền trong tương lai của công cụ tài chính sẽ biến động theo những thay đổi của tỷ giá hối đoái.

Công ty không có rủi ro ngoại tệ trọng yếu do việc mua và bán hàng hóa, dịch vụ được thực hiện chủ yếu bằng đơn vị tiền tệ là Đồng Việt Nam.

Rủi ro lãi suất

Rủi ro lãi suất là rủi ro mà giá trị hợp lý hoặc các luồng tiền trong tương lai của một công cụ tài chính sẽ biến động do thay đổi lãi suất thị trường. Rủi ro về thay đổi lãi suất thị trường của Công ty chủ yếu liên quan đến các khoản vay chịu lãi suất đã được ký kết với các ngân hàng. Trong năm, Công ty không có đi vay nên không chịu ảnh hưởng của loại rủi ro này.

Rủi ro về giá khác

Rủi ro về giá khác là rủi ro mà giá trị hợp lý hoặc các luồng tiền trong tương lai của một công cụ tài chính sẽ biến động theo những thay đổi của giá thị trường ngoài thay đổi của lãi suất và tỷ giá hối đoái.

8. Số liệu so sánh

Số dư đầu năm trên Báo cáo tài chính năm 2015 là số dư cuối năm trên Báo cáo tài chính năm 2014 đã được kiểm toán bởi công ty TNHH Dịch vụ Tư vấn Tài chính Kế toán và Kiểm toán Phía Nam (AASCS). Số dư đầu năm 2015 đã được phân loại và trình bày lại theo Thông tư số 200/2014/TT-BTC ngày 22 tháng 12 năm 2014 của Bộ Tài chính hướng dẫn Chế độ kế toán doanh nghiệp thay thế Quyết định số 15/2006/QĐ-BTC ngày 20 tháng 3 năm 2006 của Bộ trưởng Bộ Tài chính và Thông tư số 244/2009/TT-BTC ngày 31 tháng 12 năm 2009 của Bộ Tài chính.

Lập, ngày 10 tháng 03 năm 2016

Người lập biểu

(Ký, họ tên)

Nghiêm Minh Tuấn

Kế toán trưởng

(Ký, họ tên)

Hoàng Thế Bắc

Tổng Giám đốc

(Ký, họ tên, đóng dấu)



Hoàng Văn Hòa